

PROGRAM  
KREATIVITAS  
MAHASISWA  
( PKM )

2013

DIREKTORAT PENELITIAN DAN PENGABDIAN KEPADA MASYARAKAT  
DIREKTORAT JENDERAL PENDIDIKAN TINGGI  
KEMENTERIAN PENDIDIKAN DAN KEBUDAYAAN

JAKARTA 2013

PEDOMAN  
PROGRAM KREATIVITAS MAHASISWA  
( PKM )



2013

<http://www.dikti.go.id/>

# KATA PENGANTAR



Didasari kesadaran penuh atas adanya kesenjangan antara teori yang diperoleh mahasiswa dengan realita kebutuhan masyarakat dan munculnya tuntutan masyarakat atas mutu lulusan perguruan tinggi yang mandiri dan siap mengantisipasi arah pengembangan bangsa, pada tahun 1997 Direktorat Penelitian dan Pengabdian kepada Masyarakat, Ditlitabmas merealisasikan Program Pengembangan Budaya Kewirausahaan di Perguruan Tinggi (PBKPT). Salah satu komponen program kunci di dalamnya adalah Program Karya Alternatif Mahasiswa (KAM). Program ini hanya dapat diakses dan dilaksanakan mahasiswa sedangkan program lainnya seperti Kuliah Kewirausahaan (KWU), Kuliah Kerja Usaha (KKU), Magang Kewirausahaan (MKU), Konsultasi Bisnis dan Penempatan Kerja (KBPK) dan Inkubator Wirausaha Baru (INWUB), usulan diajukan kelompok dosen namun wajib menyertakan mahasiswa sebagai pelaku lapangan. KAM merupakan wahana kreasi bagi mahasiswa dalam menciptakan produk (barang atau jasa) yang akan menjadi komoditas usahanya kelak. Sedangkan pematangan sebagai entrepreneur dilakukan padaprogram INWUB. Dengan demikian, PBKPT merupakan satu kesatuan program pendorong Perguruan Tinggi (PT) dalam menghasilkan enterpreneur ataupun technopreneur dari kampus.

Dalam perkembangannya, KAM terasa sangat membatasi ruang kreasi mahasiswa yang memiliki minat, bakat dan intelektual beragam. Pada tahun 2001, Ditlitabmas kemudian mengembangkan KAM menjadi Program Kreativitas Mahasiswa (PKM) yang membuka peluang mahasiswa dalam berkarya seluas para dosennya. Sejak saat itu dikenal berbagai jenis Program Kreativitas Mahasiswa (PKM), yaitu: PKM-Penelitian (PKM-P), PKM-Kewirausahaan (PKM-K), PKM-Pengabdian kepada Masyarakat (PKM-M), PKM-Penerapan Teknologi (PKM-T) dan PKM-Penulisan Artikel Ilmiah (PKM-I). Pada tahun 2002, PKM bergabung dengan Lomba Karya Tulis Ilmiah (LKTI) dan Lomba Karya Tulis Mahasiswa (LKTM) kedalam program Pekan Ilmiah Mahasiswa Nasional (PIMNAS) di Surabaya.

Atas kebijakan Direktur Jenderal Pendidikan Tinggi, sejak tahun 2009 pelaksanaan Kompetisi Karya Tulis Mahasiswa (KKTMM) yang dahulunya bernama LKTM diintegrasikan pengelolaannya kedalam PKM. Mengingat sifatnya yang identik dengan PKM-I, program KKTMM dikelompokkan bersama PKM-I kedalam PKM-Karya Tulis (PKM-KT). Untuk membedakannya, PKM-I diberi nama baru PKM-Artikel Ilmiah (PKM-AI) dan KKTMM menjadi PKM-Gagasan Tertulis (PKM-GT) sesuai dengan sumber bahan penulisan. Sesuai dengan sifat artikel yang dihasilkan, PKM-AI akan bermuara pada Jurnal Kreativitas Mahasiswa sedangkan PKM-GT menggantikan posisi PKM-AI di PIMNAS.

Penilaian atas mutu usulan, proses pelaksanaan dan presentasi di PIMNAS, seluruhnya dilakukan berdasar atas level **kreativitas mahasiswa** dan **orisinalitas**. Orisinalitas dalam hal ini tidak hanya diartikan sebagai suatu temuan baru, akan tetapi ide yang akan direalisasikan murni berasal dari kelompok mahasiswa. Dengan demikian, Pembimbing PKM disarankan agar berperan sebagai pendamping mahasiswa yang mengawasi pelaksanaan PKM agar sesuai dengan misi masing-masing program dan tidak menjadikan mahasiswa sebagai bagian riset ataupun kegiatan akademik dosen lainnya.

Agar objektivitas pengelolaan PKM dan PIMNAS dapat terjaga dengan baik, Ditlitabmas menerbitkan Buku Pedoman PKM 2013 sebagai acuan bagi semua pihak di Perguruan Tinggi yang memerlukan informasi tentang sejarah, uraian umum, kriteria penulisan usulan, teknik penilaiandi setiap tahap pelaksanaan, teknik penyusunan laporan seluruh program PKM yang ditawarkan Ditlitabmas Ditjen Dikti, juga bentuk apresiasi yang diberikan. Pedoman ini juga memuat sebagian informasi Pedoman KKTMM yang diterbitkan oleh Direktorat Akademik Ditjen Dikti guna menghindari kesulitan realisasi PKM-GT di PT.

Buku Pedoman PKM 2013 merupakan revisi Pedoman PKM 2012. Buku Pedoman ini mengakomodasi dinamika yang terus berkembang di lingkungan pembina mahasiswa dan mahasiswa. Evaluasi tahunan yang dilakukan oleh Satgas PKM Ditlitabmas menunjukkan adanya kebuntuan aspirasi mahasiswa pada kreasi-kreasi yang menghasilkan piranti lunak bahkan sampai prototip. Untuk memberi akses kepada aspirasi tersebut, pada Pedoman PKM tahun 2011 tersebut dibentuk satu bidang PKM baru, yaitu PKM-Karsacipta (PKM-KC). Pada tahun 2012, PKM-KC sudah dapat direalisasikan dan tetap dilanjutkan pada tahun 2013.

Pedoman PKM 2013 ini dapat tersusun setelah melalui proses beberapa kali perbaikan. Mengingat meningkatnya jumlah usulan yang diajukan tersebut perguruan tinggi diberikan wewenang untuk menyeleksi usulan di tingkat perguruan tinggi terlebih dulu dan mengusulkannya berdasarkan prioritas. Disamping itu, dengan sistem *online* ini memiliki waktu yang lebih banyak dalam menilai usulan. Hal lain yang dilakukan penyesuaian adalah menyangkut kriteria penilaian yang menyesuaikan dengan dinamika yang berkembang di antara para pelaku kegiatan PKM dalam rangka menjangkau usulan yang berkualitas dan bukan sekadar mendahulukan kuantitas usulan.

Tersusunnya Pedoman PKM 2013 kali ini merupakan karya pikir banyak pihak yang menjadi representasi berbagai institusi seperti Perguruan Tinggi, Badan Pengkajian dan Penerapan Teknologi (BPPT), Lembaga Ilmu Pengetahuan Indonesia (LIPI), dan Kementerian Negara Koperasi dan UKM. Kami sampaikan ucapan terima kasih dan penghargaan setinggi-tingginya kepada semua pihak untuk semangat, pikiran dan kebersamaan yang ditunjukkan melalui terbitnya Pedoman PKM 2013. Jakarta, September 2013

Direktur Penelitian dan Pengabdian kepada Masyarakat  
Ditjen Dikti Kemdikbud

ttd  
Agus Subekti  
NIP. 196008011984031002

# DAFTAR ISI

KATA PENGANTAR .....	i
DAFTAR ISI.....	iii
DAFTAR TABEL .....	vi
DAFTAR GAMBAR .....	vii

## BAB 1

<b>PENDAHULUAN.....</b>	<b>1</b>
1.1 Penjelasan Umum.....	1
1.2 Karakteristik Umum Bidang PKM.....	2
1.3 Alur Kegiatan PKM .....	4
1.4 Tahapan Proses Kegiatan PKM.....	4

## BAB 2

<b>PKM-PENELITIAN (PKM-P).....</b>	<b>8</b>
2.1 Pendahuluan.....	8
2.2 Tujuan.....	8
2.3 Luaran .....	8
2.4 Kriteria dan Pengusulan.....	8
2.5 Sistematikan Usulan Kegiatan.....	9
2.6 Sumber Dana Kegiatan.....	10
2.7 Seleksi dan Evaluasi usulan.....	10
2.8 Pelaksanaan dan Pelaporan.....	10

## BAB 3

<b>PKM-KEWIRAUSAHAAN (PKM-K).....</b>	<b>15</b>
3.1 Pendahuluan.....	15
3.2 Tujuan.....	15
3.3 Luaran .....	15
3.4 Kriteria dan Pengusulan.....	15
3.5 Sistematikan Pengusulan Kegiatan.....	16
3.6 Sumber Dana Kegiatan.....	17
3.7 Seleksi dan Evaluasi Usulan.....	17
3.8 Pelaksanaan dan Pelaporan.....	17

## BAB 4

<b>PKM-PENGABDIAN KEPADA MASYARAKAT (PKM-M).....</b>	<b>22</b>
4.1 Pendahuluan .....	22
4.2 Tujuan.....	22
4.3 Luaran.....	22
4.4 Kriteria dan Pengusulan.....	22
4.5 Sistematika Usulan Kegiatan.....	23
4.6 Sumber Dana Kegiatan .....	24
4.7 Seleksi dan Evaluasi Usulan.....	24
4.8 Pelaksanaan dan Pelaporan.....	24

**BAB 5**

<b>PKM-TEKNOLOGI (PKM-T)</b> .....	29
5.1 Pendahuluan .....	29
5.2 Tujuan.....	29
5.3 Luaran.....	29
5.4 Kriteria dan Pengusulan.....	29
5.5 Sistematika Usulan Kegiatan.....	30
5.6 Sumber Dana Kegiatan .....	31
5.7 Seleksi dan Evaluasi Usulan.....	31
5.8 Pelaksanaan dan Pelaporan.....	31

**BAB 6**

<b>PKM-KARSACIPTA (PKM-KC)</b> .....	36
6.1 Pendahuluan .....	36
6.2 Tujuan.....	36
6.3 Luaran.....	36
6.4 Kriteria dan Pengusulan.....	36
6.5 Sistematika Usulan Kegiatan.....	36
6.6 Sumber Dana Kegiatan .....	38
6.7 Seleksi dan Evaluasi Usulan.....	38
6.8 Pelaksanaan dan Pelaporan.....	38

**BAB 7**

<b>PKM-ARTIKEL ILMIAH (PKM-AI)</b> .....	43
7.1 Pendahuluan .....	43
7.2 Tujuan.....	43
7.3 Luaran.....	43
7.4 Kriteria dan Pengusulan.....	43
7.5 Sistematika Usulan Kegiatan.....	44
7.6 Sumber Dana Kegiatan .....	45
7.7 Seleksi dan Evaluasi Usulan.....	46

**BAB 8**

<b>PKM-GAGASAN TERTULIS (PKM-GT)</b> .....	52
8.1 Pendahuluan .....	52
8.2 Tujuan.....	52
8.3 Luaran.....	52
8.4 Kriteria dan Pengusulan.....	52
8.5 Sistematika Usulan Kegiatan.....	53
8.6 Sumber Dana Kegiatan .....	54
8.7 Seleksi dan Evaluasi Usulan.....	54

<b>BAB 8</b>		
<b>MONITORING DAN EVALUASI (MONEV)</b> .....		58
9.1	Pendahuluan .....	58
9.2	Pelaksanaan Monev.....	58
9.3	Tatacara Monev.....	61
9.4	Ketentuan dan Etika Monev.....	62
9.5	Tahap Seleksi Peserta PIMNAS.....	63
9.6	Tahap Penetapan Peserta PIMNAS.....	63
9.7	Unggah Laporan Kemajuan dan Laporan Akhir PKM.....	64

<b>BAB 8</b>		
<b>PEKAN ILMIAH MAHASISWA NASIONAL (PIMNAS)</b> .....		77
10.1	Pendahuluan .....	77
10.2	Tujuan.....	77
10.3	Penyelenggaraan PIMNAS.....	78
10.4	Kegiatan PIMNAS.....	79
10.5	Penatakelolaan Peserta.....	82
10.6	Penatakelolaan Poster dan Produk.....	82
10.7	Tata Tertib .....	83
10.8	Penilaian dan Penetapan Pemenang.....	85

<b>BAB 8</b>		
<b>PENUTUP</b> .....		91

## DAFTAR PUSTAKA

### DAFTAR LAMPIRAN UMUM

- Lampiran 1. Panduan Pengusulan PKM Melalui SIM-LITABMAS
- Lampiran 2. Format dan Tata Cara Penulisan Artikel PKM
- Lampiran 3. Format Jadwal Kegiatan
- Lampiran 4. Biodata Ketua dan Anggota
- Lampiran 5. Justifikasi Anggaran Penelitian
- Lampiran 6. Susunan Organisasi Tim Kegiatan dan Pembagian Tugas
- Lampiran 7. Surat Pernyataan Ketua Peneliti/Pelaksana
- Lampiran 8. Surat Pernyataan Kesiediaan dari Mitra
- Lampiran 9. Format Buku Catatan Harian Kegiatan (logbook)
- Lampiran 10. Format Laporan Kemajuan PKM
- Lampiran 11. Format Laporan Akhir
- Lampiran 12. Panduan Mengunggah Catatan Harian,  
Laporan Kemajuan dan Laporan Akhir PKM

## Tabel



1.1	Kriteria Program Kreativitas Mahasiswa (PKM) .....	2
1.2	Karakteristik Umum setiap Bidang PKM .....	3
1.3	Kategori Perguruan Tinggi .....	6
2.1	Format Ringkasan Anggaran Biaya PKM-P .....	9
3.1	Format Ringkasan Anggaran Biaya PKM-K .....	16
4.1	Format Ringkasan Anggaran Biaya PKM-M .....	23
5.1	Format Ringkasan Anggaran Biaya PKM-T .....	30
6.1	Format Ringkasan Anggaran Biaya PKM-KC .....	37
9.1	Rangkuman Tahapan dan Kegiatan Money pada Setiap Tahapan .....	59

## Gambar

1.1	Bidang PKM dan Muara Keegiatannya .....	4
1.2	Aliran Tahapan Proses PKM Sampai Penyelenggaraan PIMNAS.....	5







# 1

## PENDAHULUAN



01



## I. PENDAHULUAN

### 1.1 Penjelasan Umum

Lulusan sebuah perguruan tinggi dituntut untuk memiliki *academic knowledge*, *skill of thinking*, *management skill*, dan *communication skill*. Kekurangan atas salah satu dari ke empat keterampilan/kemahiran tersebut dapat menyebabkan berkurangnya mutu lulusan. Sinergisme akan tercermin melalui kemampuan lulusan dalam kecepatan menemukan solusi atas persoalan-persoalan atau tantangan-tantangan yang dihadapinya. Perilaku dan pemikiran yang ditunjukkan akan bersifat konstruktif realistik, artinya kreatif (unik dan bermanfaat) serta dapat diwujudkan. Kemampuan berpikir dan bertindak kreatif pada hakekatnya dapat dilakukan setiap manusia apalagi yang menikmati pendidikan tinggi. Kreativitas merupakan penjelmaan integratif dari tiga faktor utama dalam diri manusia, yaitu: pikiran, perasaan, dan keterampilan. Dalam faktor pikiran terdapat imajinasi, persepsi dan nalar. Faktor perasaan terdiri dari emosi, estetika dan harmonisasi. Sedangkan faktor keterampilan mengandung bakat, faal tubuh dan pengalaman. Dengan demikian, agar mahasiswa dapat mencapai level kreatif, ketiga faktor termaksud diupayakan agar optimal dalam sebuah kegiatan yang diberi nama Program Kreativitas Mahasiswa (PKM).

PKM merupakan salah satu upaya yang dilakukan oleh Direktorat Penelitian dan Pengabdian kepada Masyarakat (Ditlitabmas) Ditjen Dikti untuk meningkatkan mutu peserta didik (mahasiswa) di perguruan tinggi agar kelak dapat menjadi anggota masyarakat yang memiliki kemampuan akademis dan/atau profesional yang dapat menerapkan, mengembangkan dan meyebarluaskan ilmu pengetahuan, teknologi dan/atau kesenian serta memperkaya budaya nasional. PKM dilaksanakan pertama kali pada tahun 2001, yaitu setelah dilaksanakannya program restrukturisasi di lingkungan Ditjen Dikti. Kegiatan pendidikan, penelitian dan pengabdian kepada masyarakat yang selama ini sarat dengan partisipasi aktif mahasiswa, diintegrasikan ke dalam satu wahana, yaitu PKM.

PKM dikembangkan untuk mengantarkan mahasiswa mencapai taraf pencerahan kreativitas dan inovasi berlandaskan penguasaan sains dan teknologi serta keimanan yang tinggi. Dalam rangka mempersiapkan diri menjadi pemimpin yang cendekiawan, wirausahawan serta berjiwa mandiri dan arif, mahasiswa diberi peluang untuk mengimplementasikan kemampuan, keahlian, sikap tanggungjawab, membangun kerjasama tim maupun mengembangkan kemandirian melalui kegiatan yang kreatif dalam bidang ilmu yang ditekuni.

Pada awalnya, dikenal lima jenis kegiatan yang ditawarkan dalam PKM, yaitu PKM-Penelitian (PKM-P), PKM-Kewirausahaan (PKM-K), PKM-Pengabdian kepada Masyarakat (PKM-M), PKM-Penerapan Teknologi (PKM-T) dan PKM-Penulisan Ilmiah (PKM-I). Sejak Januari 2009, Ditlitabmas mengelola 6 (enam) PKM. Kompetisi Karya Tulis Mahasiswa (KKTMM) yang semula menjadi tugas Direktorat Akademik dalam pengelolaannya, dilimpahkan kepada Ditlitabmas. Karena sifatnya yang identik dengan PKM-I, KKTMM selanjutnya dikelola bersama-sama PKM-I dalam PKM-Karya Tulis (PKM-KT). Dengan demikian, di dalam PKM-KT terkandung dua program penulisan, yaitu: PKM-Artikel Ilmiah (PKM-AI) dan PKM-Gagasan Tertulis (PKM-GT). PKM-I atau selanjutnya disebut PKM-AI yang merupakan artikel hasil kegiatan, tidak lagi ditampilkan dalam PIMNAS, namun dimuarakan pada e-journal. Sedangkan PKM-GT yang berpeluang didiskusikan dalam forum terbuka, diposisikan sebagai pengganti PKM-AI di PIMNAS.

Pada tahun 2011, jumlah bidang PKM bertambah menjadi tujuh dengan terbitnya bidang PKM-Karsacipta. PKM dialokasikan di Ditlitabmas Ditjen Dikti bagi seluruh perguruan tinggi melalui penyediaan dana yang bersifat kompetitif, akuntabel dan transparan. Kriteria yang meliputi inti kegiatan seperti materi kegiatan, strata pendidikan, jumlah anggota, dosen pendamping, alokasi biaya, laporan akhir, dan luaran dari ketujuh kegiatan PKM disajikan pada Tabel 1.1.

Tabel 1.1 Kriteria Program Kreativitas Mahasiswa (PKM)

No	KRITERIA	BIDANG KEGIATAN						
		PKMP *	PKMK*	PKMM*	PKMT*	PKMKC*	PKM-AI	PKM-GT*
1	Inti Kegiatan	Karya kreatif, inovatif dalam penelitian	Karya kreatif, inovatif dalam membuka peluang usaha	Karya kreatif, inovatif dalam membantu masyarakat	Karya kreatif, inovatif dalam menciptakan karya teknologi	Karya kreatif, inovatif dalam IPTEKS	Karya kreatif, dalam penulisan artikel ilmiah	Karya tulis dalam penguangan gagasan/ ide kreatif
2	Materi kegiatan	Sesuai bidang ilmu, lintas bidang dianjurkan	Semua bidang ilmu atau yang relevan	Semua bidang ilmu atau yang relevan	Semua bidang ilmu, lintas bidang dianjurkan	Semua bidang ilmu atau yang relevan	Karya kelompok yang telah dilaksanakan	Karya kelompok
3	Strata Pendidikan	Diploma, S-1	Diploma, S-1	Diploma, S-1	Diploma, S-1	Diploma, S-1	Diploma, S-1	Diploma, S-1
4	Jumlah Anggota	3-5 orang	3-5 orang	3-5 orang	3-5 orang	3-5 orang	3-5 orang	3-5 orang
5	Alokasi Pendanaan	Rp2,5 juta s.d Rp12,5 juta	Rp2,5 juta s.d Rp12,5 juta	Rp2,5 juta s.d Rp12,5 juta	Rp2,5 juta s.d Rp12,5 juta	Rp2,5 juta s.d Rp12,5 juta	Insentif Rp 3 juta	Insentif Rp 3 juta
6	Laporan Akhir	Hasil Kerja	Hasil Kerja	Hasil Kerja	Hasil Kerja	Hasil Kerja	Artikel	Artikel
7	Luaran	Artikel, paten	Barang dan jasa komersial dan artikel	Jasa, desain, barang dan artikel	Paten, model desain, piranti lunak, jasa dan artikel	Sistem, desain, barang, prototip dan artikel	Artikel Ilmiah	Gagasan kreatif yang tertulis dan artikel.

\* Program yang bermuara di PIMNAS

Mulai tahun 2012 setiap kelompok pelaksana PKM yang diundang ke PIMNAS di setiap bidang wajib mengunggah Laporan Akhir dan Artikelnya (Tabel 1.1). Artikel tersebut selanjutnya akan dipublikasikan dalam bentuk *e-Proceeding*.

## 1.2 Karakteristik Umum Bidang PKM

Tujuh jenis kegiatan PKM seperti telah diringkas pada Tabel 1.1 memiliki misi dan tuntunan teknis pelaksanaan yang berbeda. Perbedaan tersebut ditunjukkan melalui karakteristik masing-masing PKM sebagaimana dirinci pada Tabel 1.2.

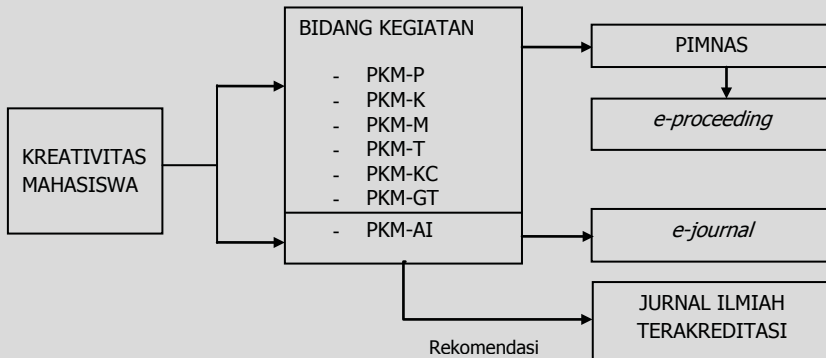
Tabel 1.2. Karakteristik Umum setiap Bidang PKM

Jenis PKM	Penjelasan Umum
<b>PKM-P</b>	merupakan program penelitian yang dimaksudkan untuk mampu menjawab berbagai macam permasalahan yang berkaitan dengan isu-isu terkini, misalnya mengidentifikasi faktor penentu mutu produk, pengembangan metode pembelajaran, inventarisasi atau eksplorasi sumber daya, modifikasi produk, identifikasi dan pengujian kasiat senyawa kimia bahan alam, atau merumuskan teknik pemasaran. PKM-P juga dapat berbentuk upaya pemecahan masalah-masalah humaniora, misalnya, survei kesehatan anak jalanan, metode pembelajaran aksara daerah di siswa sekolah dasar, laju pertumbuhan ekonomi di sentra kerajinan, atau faktor penyebab tahayul yang mewarnai perilaku masyarakat daerah dan hal-hal yang berkaitan dengan kearifan lokal.
<b>PKM-K</b>	merupakan program pengembangan ketrampilan mahasiswa dalam berwirausaha dan berorientasi pada profit. Komoditas usaha yang dihasilkan dapat berupa barang atau jasa yang selanjutnya merupakan salah satu modal dasar mahasiswa berwirausaha dan memasuki pasar. Jadi pemeran utama berwirausaha dalam hal ini adalah mahasiswa, bukan masyarakat, ataupun mitra lainnya.
<b>PKM-M</b>	merupakan program bantuan ilmu pengetahuan, teknologi dan seni dalam upaya peningkatan kinerja, membangun keterampilan usaha, penataan dan perbaikan lingkungan, penguatan kelembagaan masyarakat, sosialisasi penggunaan obat secara rasional, pengenalan dan pemahaman aspek hukum adat, upaya penyembuhan buta aksara dan lain-lain bagi masyarakat baik formal maupun non-formal, yang sementara ini dinilai kurang produktif. Disyaratkan dalam usulan program ini adanya komitmen bekerjasama secara tertulis dari komponen masyarakat yang akan dibantu/menjadi khalayak sasaran.
<b>PKM-T</b>	merupakan program bantuan teknologi (mutu bahan baku, prototipe, model, peralatan atau proses produksi, pengolahan limbah, sistem jaminan mutu dan lain-lain) atau manajemen (pemasaran, pembukuan, status usaha dan lain-lain) atau lainnya bagi industri berskala mikro atau kecil (industri rumahan, pedagang kecil atau koperasi) dan menengah yang menyangkut kepentingan masyarakat luas dan sesuai dengan kebutuhan calon mitra program. Mitra program yang dimaksud dalam hal ini adalah kelompok masyarakat yang dinilai produktif. PKM-T mewajibkan mahasiswa bertukar pikiran dengan mitra terlebih dahulu, karena produk PKM-T merupakan solusi atas persoalan prioritas mitra. Dengan demikian, di dalam usul program harus dilampirkan Surat Pernyataan Kesediaan Bekerjasama dari Mitra.
<b>PKM-KC</b>	merupakan program penciptaan yang didasari atas karsa dan nalar mahasiswa, bersifat konstruktif serta menghasilkan suatu sistem, desain, model/barang atau prototipe dan sejenisnya. Karya cipta tersebut mungkin belum memberikan nilai kemanfaatan langsung bagi pihak lain.
<b>PKM-AI</b>	merupakan program penulisan artikel ilmiah yang bersumber dari suatu kegiatan mahasiswa dalam bidang pendidikan, penelitian atau pengabdian kepada masyarakat yang telah dilakukannya sendiri (misalnya studi kasus, praktik lapang, KKN, PKM, magang, dan lain-lain).
<b>PKM-GT</b>	merupakan program penulisan artikel ilmiah yang bersumber dari ide atau gagasan kelompok mahasiswa. Gagasan yang dituliskan mengacu kepada isu aktual yang ada di masyarakat dan memerlukan solusi hasil karya pikir yang cerdas dan realistis.

Catatan : Kesemua program di atas mensyaratkan ide kreatif mahasiswa sebagai salah satu unsur penilaian utamanya.

### 1.3 Alur Kegiatan PKM

Secara ringkas alur awal perjalanan 7 (tujuh) bidang PKM dan muaranya dapat dilihat pada Gambar 1.1.



Gambar 1.1 Bidang PKM dan Muara Kegiatannya

Seluruh bidang PKM bermuara di Pekan Ilmiah Mahasiswa Nasional (PIMNAS), kecuali PKM-AI, karena PKM-AI telah berwujud artikel ilmiah sehingga kurang relevan didiskusikan dalam PIMNAS.

### 1.4 Tahapan Kegiatan PKM

Tahapan kegiatan PKM dibagi menjadi tiga kegiatan, yaitu pengusulan, desk evaluasi dan penetapan usulan yang didanai, pelaksanaan dan pelaporan, monitoring dan evaluasi, dan PIMNAS. Rincian tahapan proses, waktu penyampaian usulan sampai penyusunan laporan akhir dan artikel PKM serta presentasi di PIMNAS dapat dipelajari dalam Gambar 1.2.

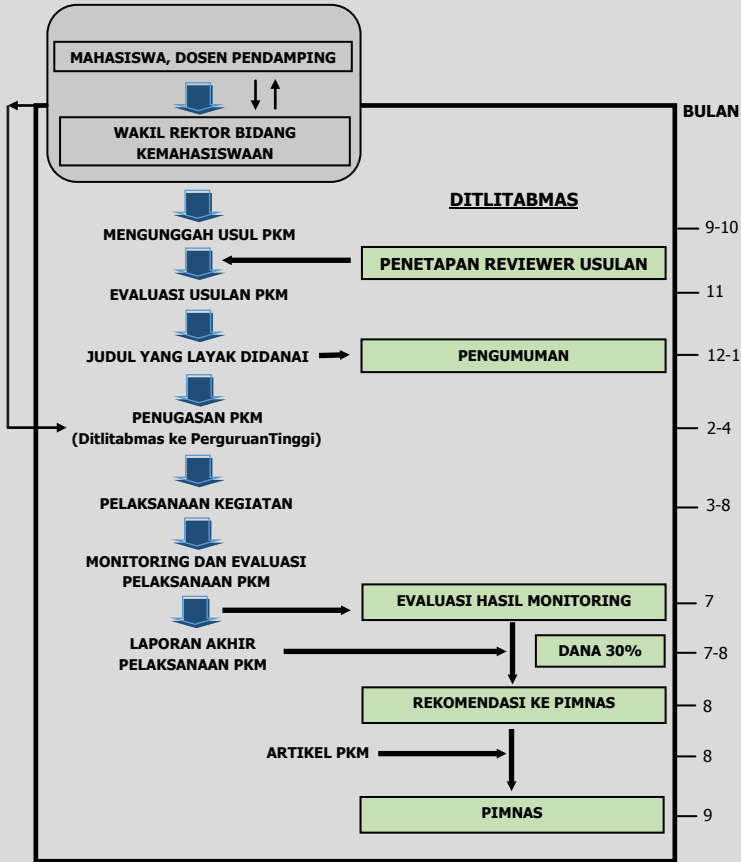
#### 1.4.1 Pengusulan

Tahapan proses diawali dengan penyiapan usulan PKM oleh mahasiswa bersama dosen pendamping di perguruan tinggi asal mahasiswa. Pada tahap ini diharapkan setiap perguruan tinggi melakukan seleksi internal untuk memilih usulan yang layak untuk diajukan ke Ditlitabmas. Hal ini penting untuk dilakukan agar setiap perguruan tinggi tidak hanya mengejar kuantitas usulan tetapi juga menjaga kualitas usulan yang dikirim, karena proses ini akan menentukan pada kategori mana perguruan tinggi tersebut akan bersaing.

Seorang mahasiswa hanya diperbolehkan mengajukan maksimum dua usulan dengan ketentuan, menjadi ketua di satu usulan hibah PKM dan/atau menjadi anggota di usulan hibah PKM yang lain atau menjadi anggota di dua usulan hibah PKM.

Tahap selanjutnya adalah mengajukan usulan ke Ditlitabmas secara *online* dengan cara mengisi identitas pengusul dan mengunggah usulan ke SIM-LITABMAS ([simlitabmas.dikti.go.id](http://simlitabmas.dikti.go.id)) oleh operator bidang kemahasiswaan di masing-masing perguruan tinggi asal mahasiswa. Selanjutnya, mahasiswa melengkapi identitas dan mengunggah usulan setelah mendapatkan username dan password dari operator melalui email. Panduan pengusulan PKM melalui SIM-LITABMAS dapat dilihat dalam Lampiran 1.

Kecermatan dalam pengisian identitas dan ketaatan terhadap ketentuan format usulan dan ketentuan lainnya menjadi sangat penting agar dapat diproses saat memasuki tahap seleksi usulan.



Gambar 1.2 Aliran Tahapan Proses PKM Sampai ke Penyelenggaraan PIMNAS

### 1.4.2 Evaluasi Usulan dan Penetapan Usulan yang Didanai

Evaluasi usulan dilakukan dalam dua tahap, yaitu pra-evaluasi dan desk evaluasi. Pra-evaluasi dilakukan oleh penilai untuk ditentukan lolos tidaknya mengikuti tahap desk

evaluasi. Dalam melakukan pra-evaluasi, penilai akan menitikberatkan pada aspek-aspek berikut:

- a. kesesuaian persyaratan administrasi wajib (misalnya, keberadaan mitra untuk bidang PKM-M dan PKM-T) dan format penulisan;
- b. kesesuaian program yang diajukan dengan bidang PKM yang dipilih; dan
- c. tingkat kreativitas usulan.

Setiap usulan yang lolos pra-evaluasi selanjutnya dinilai oleh tim pakar di bidangnya secara *online*. Tim Pakar ditetapkan oleh Dirjen Dikti dengan tugas pokok menilai: (a) Kesesuaian dengan pedoman: kesesuaian bidang, kesegaran topik, unsur kreativitas, ketentuan identitas, tandatangan Pimpinan Perguruan Tinggi dan Tim serta Pembimbing dalam Biodata yang diwajibkan, Surat Kesediaan Bekerjasama mitra (jika ada), dan (b) Substansi usulan.

Seorang mahasiswa hanya dapat diperkenankan untuk mendapatkan satu hibah PKM sebagai ketua di satu hibah PKM dan yang bersangkutan boleh menjadi anggota di hibah PKM yang lain atau yang bersangkutan dapat menjadi anggota di dua hibah PKM. Apabila ditemukan ada pelanggaran atas ketentuan yang berkaitan dengan keanggotaan kelompok, misalnya seorang mahasiswa ditemukan menjadi ketua atau anggota pada lebih dari dua bidang, maka Ditlitabmas akan membatalkan hibah yang akan diterima oleh mahasiswa pengusul.

Perguruan tinggi bertanggung jawab atas kebenaran data yang dikirimkan ke Ditlitabmas. Oleh karena itu, perguruan tinggi harus memastikan bahwa data yang dikirim ke Ditlitabmas sudah benar dan tidak melanggar ketentuan.

Usulan yang layak untuk didanai akan diumumkan secara *online*. Penetapan usulan yang didanai dilakukan atas dasar ranking nilai rata-rata dari dua penilai sesuai “Kategori” Perguruan Tinggi. Penetapan kategori perguruan tinggi mengacu kepada kinerja PKM tahun sebelumnya sebagaimana ditunjukkan dalam Tabel 1.3 berikut.

Tabel 1.3. Kategori Perguruan Tinggi

No.	Kategori (Kisaran Kuota didanai)	Persyaratan	
		Jumlah Usulan (P)	Didanai (D)
1.	I (50%)	$P \geq 100$	$D \geq 25\%$
		$40 \leq P < 100$	$D \geq 50\%$
2.	II (30%)	$P \geq 100$	$10\% \leq D < 25\%$
		$40 \leq P < 100$	$25\% < D < 50\%$
		$20 \leq P < 40$	$D > 50\%$
3.	III (20%)	di luar ketentuan Kategori I dan II di atas	

Perguruan Tinggi dapat mengakses hasil penilaian usulan dari perguruan tinggi pengusul lewat SIM-LITABMAS.

Proses selanjutnya adalah penandatanganan kontrak kegiatan antara Ditlitabmas dan perguruan tinggi.

#### 1.4.3 Pelaksanaan dan Pelaporan Kemajuan Kegiatan

Setiap tim PKM yang dinyatakan layak didanai dapat segera melaksanakan kegiatannya. Pelaksanaan kegiatan PKM harus dicatat dan diunggah ke SIM-LITABMAS yang sekaligus dapat digunakan sebagai sarana pelaporan kegiatan. Kegiatan yang harus diunggah ke SIM-LITABMAS mencakup laporan harian, laporan kemajuan, bukti pendukung hasil pelaksanaan PKM (foto, video, atau dokumentasi lainnya).

#### 1.4.4 Monitoring dan Evaluasi Kegiatan

Untuk menjamin pelaksanaan kegiatan PKM, Ditlitabmas melakukan kegiatan pemantauan atau monitoring dan evaluasi (monev). Tim Pemonev ditetapkan oleh Dirjen Dikti dengan tugas pokok melakukan monev di perguruan tinggi tempat penyelenggaraan monev PKM.

Pada kegiatan monev ini setiap tim PKM akan diminta untuk mempresentasikan kemajuan pelaksanaan PKM. Namun demikian, sebelum pelaksanaan monev, setiap tim PKM harus mengunggah laporan kemajuan secara *online* sehingga dapat diunduh oleh para pemonev sebelum proses monev dimulai. Setelah melakukan monev, Tim Pemonev akan memberikan penilaian pada masing-masing tim PKM. Hasil penilaian monev ini akan digunakan sebagai salah satu bagian atau dasar dalam penentuan lolos tidaknya suatu tim PKM diundang ke PIMNAS.

#### 1.4.5 Laporan Akhir Kegiatan

Setiap tim PKM wajib membuat laporan akhir kegiatan secara tertulis atas kegiatan PKM dan mengunggah laporan akhir ke SIM-LITABMAS. Laporan akhir kegiatan merupakan syarat untuk pencairan tahap akhir dana kegiatan dan keikutsertaan di PIMNAS.

#### 1.4.6 Pekan Ilmiah Mahasiswa Nasional (PIMNAS)

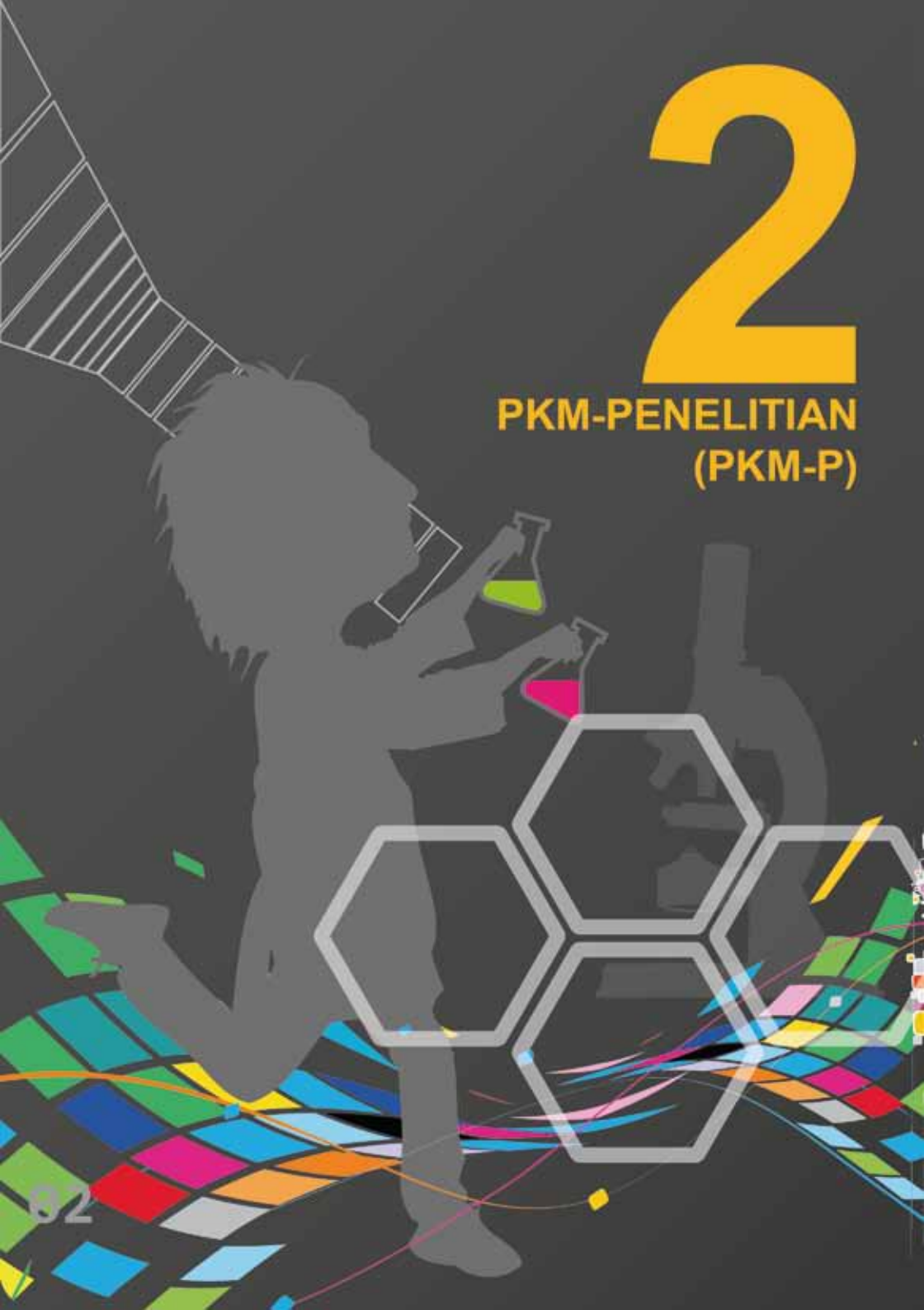
Hasil penilaian monev dikombinasi dengan nilai usulan akan menjadi penentu bagi setiap tim PKM untuk dinyatakan lolos diundang dalam PIMNAS. Tim PKM yang dinyatakan lolos untuk diundang mengikuti PIMNAS ditetapkan oleh Dirjen Dikti. Ditlitabmas akan mengumumkan peserta yang diundang untuk mengikuti PIMNAS. Tim PKM yang lolos untuk diundang dalam PIMNAS diwajibkan mengunggah artikel ilmiah hasil kegiatan PKM mengikuti format pada Lampiran 2.

Dirjen Dikti akan menetapkan perguruan tinggi penyelenggara PIMNAS. Ditlitabmas akan melakukan koordinasi penyelenggaraan PIMNAS dengan perguruan tinggi penyelenggara PIMNAS. Pada PIMNAS ini akan ditentukan juara umum dan juara masing-masing kategori PKM.



# 2

## PKM-PENELITIAN (PKM-P)



## II. PKM-PENELITIAN (PKM-P)

### 2.1 Pendahuluan

Program Kreativitas Mahasiswa-Penelitian (PKM-P) merupakan program penelitian yang dimaksudkan untuk mampu menjawab berbagai macam permasalahan yang berkaitan dengan isu-isu terkini, misalnya mengidentifikasi faktor penentu mutu produk, pengembangan metode pembelajaran, inventarisasi atau eksplorasi sumber daya, modifikasi produk, identifikasi kasus dan pengujian kasiat senyawa kimia bahan alam, atau merumuskan teknik pemasaran.

PKM-P juga dapat berbentuk upaya pemecahan masalah-masalah humaniora, misalnya, survei kesehatan anak jalanan, metode pembelajaran aksara daerah di siswa sekolah dasar, laju pertumbuhan ekonomi di sentra kerajinan, atau faktor penyebab tahayul yang mewarnai perilaku masyarakat daerah dan hal-hal yang berkaitan dengan kearifan lokal.

### 2.2 Tujuan

Tujuan PKM-P adalah menumbuh kembangkan minat penelitian mahasiswa yang berkualitas sehingga memiliki potensi untuk dipublikasikan di jurnal ilmiah dan mempunyai peluang untuk menghasilkan paten.

### 2.3 Luaran

Luaran dari kegiatan PKM-P adalah artikel ilmiah dan atau paten.

### 2.4 Kriteria dan Pengusulan

Kriteria, persyaratan pengusul dan tata cara pengusulan dijelaskan sebagai berikut:

- a. Peserta PKM-P adalah kelompok mahasiswa yang sedang aktif dan terdaftar mengikuti program pendidikan S-1 atau Diploma;
- b. Anggota kelompok peneliti berjumlah 3–5 orang;
- c. Nama-nama pengusul (ketua dan anggota) harus ditulis lengkap dan tidak boleh disingkat;
- d. Bidang kajian harus sesuai dengan bidang ilmu ketua peneliti dan anggota dari lintas bidang sangat dianjurkan;
- e. Seorang mahasiswa hanya boleh mengusulkan satu judul penelitian sebagai ketua;
- f. Seorang dosen diperkenankan membimbing maksimum **sepuluh kelompok** (untuk seluruh bidang kegiatan PKM).
- g. Mahasiswa pengusul dapat berasal dari berbagai program studi yang berbeda atau dari satu program studi yang sama, namun masih dalam satu perguruan tinggi yang sama;
- h. Keanggotaan setiap kelompok PKM-P disarankan berasal dari minimal dua angkatan yang berbeda;
- i. Besarnya dana penelitian per judul Rp2.500.000 (Dua juta lima ratus ribu rupiah) s.d. Rp12.500.000,- (Dua belas juta lima ratus ribu rupiah);
- j. Jumlah halaman maksimum yang diperkenankan untuk setiap usulan adalah **10 halaman** (tidak termasuk Halaman Kulit Muka, Halaman Pengesahan, Daftar Isi, Daftar Gambar, CV pengusul serta Surat Pernyataan Kesediaan Mitra); dan
- k. Keseluruhan usulan disimpan dalam satu file **format PDF dengan ukuran file maksimum 5 MB** dan diberi nama **NamaKetuaPeneliti\_NamaPT\_PKMP.pdf**, kemudian diunggah ke SIM-LITABMAS. *Hardcopy* dikumpulkan di perguruan tinggi masing-masing.

## 2.5 Sistematika Usulan Kegiatan

Usulan PKM-P ditulis menggunakan huruf *Times New Roman* ukuran *font* 12 dengan jarak baris 1,5 spasi kecuali ringkasan satu spasi dan ukuran kertas A-4 serta mengikuti sistematika sebagai berikut.

- a. **HALAMAN SAMPUL** (Lampiran 2.1).
- b. **HALAMAN PENGESAHAN** (Lampiran 2.2).
- c. **DAFTAR ISI**
- d. **RINGKASAN** (maksimum satu halaman)

Pada bagian ini kemukakan tujuan dan target penelitian yang ingin dicapai serta metode yang akan dipakai dalam pencapaian tujuan tersebut. Ringkasan harus mampu menguraikan secara cermat dan singkat tentang rencana kegiatan yang diusulkan.

### e. **BAB 1. PENDAHULUAN**

Uraikan latar belakang dan permasalahan yang akan diteliti, tujuan khusus, dan urgensi (keutamaan) penelitian. Pada bab ini juga dijelaskan temuan apa yang ditargetkan serta kontribusinya terhadap ilmu pengetahuan sesuai dengan bidang ilmu pengusul. Luaran yang diharapkan dan manfaat dari kegiatan ini juga harus disajikan pada bab ini.

### f. **BAB 2. TINJAUAN PUSTAKA**

Pada bab ini, kemukakan teori yang melandasi kegiatan yang diusulkan sesuai acuan primer serta hasil penelitian yang *up to date* dan relevan dengan mengutamakan hasil penelitian pada jurnal ilmiah. Uraikan dengan jelas kajian pustaka yang menimbulkan gagasan dan mendasari kegiatan PKM yang akan dilakukan. Tinjauan Pustaka menguraikan teori, temuan, dan bahan penelitian lain yang diperoleh dari pustaka acuan serta menjadi landas-an usulan kegiatan PKM. Tinjauan Pustaka bukan kumpulan teori, namun merupakan rangkaian hasil yang sudah dikenali dan mempunyai sebuah atau beberapa alur pikir tentang terjadinya suatu peristiwa ilmiah dari suatu topik ilmiah yang akan dikaji atau diteliti.

### g. **BAB 3. METODE PENELITIAN**

Metode penelitian harus menjelaskan secara utuh tahapan penelitian yang akan dilaksanakan, luaran, indikator capaian yang terukur di setiap tahapan, teknik pengumpulan data dan analisis data, cara penafsiran, dan penyimpulan hasil penelitian.

### h. **BAB 4. BIAYA DAN JADWAL KEGIATAN**

#### 4.1 Anggaran Biaya

Ringkasan anggaran biaya disusun sesuai dengan format pada Tabel 2.1.

**Tabel 2.1** Format Ringkasan Anggaran Biaya PKM-P

No	Jenis Pengeluaran	Biaya (Rp)
1	Peralatan penunjang, ditulis sesuai kebutuhan (15–25%).	
2	Bahan habis pakai, ditulis sesuai dengan kebutuhan (20–35%).	
3	Perjalanan, jelaskan kemana dan untuk tujuan apa (15–25%).	
4	Lain-lain: administrasi, publikasi, seminar, laporan, lainnya sebutkan (Maks. 15%)	
Jumlah		

#### 4.2 Jadwal Kegiatan

Jadwal kegiatan antara 3 (tiga) sampai 5 (lima) bulan dan disusun dalam bentuk *bar chart* untuk rencana penelitian yang diajukan dan sesuai dengan format pada Lampiran 3.

### i. DAFTAR PUSTAKA

Daftar pustaka disusun berdasarkan sistem nama dan tahun, dengan urutan abjad nama pengarang, tahun, judul tulisan, dan sumber. Hanya pustaka yang dikutip dalam usulan penelitian yang dicantumkan di dalam daftar pustaka.

### j. LAMPIRAN-LAMPIRAN

**Lampiran 1.** Biodata Ketua dan Anggota (Lampiran 4)

**Lampiran 2.** Justifikasi Anggaran Kegiatan (Lampiran 5).

**Lampiran 3.** Susunan Organisasi Tim Peneliti dan Pembagian Tugas (Lampiran 6).

**Lampiran 4.** Surat Pernyataan Ketua Peneliti (Lampiran 7).

**Lampiran 5.** Nota Kesepahaman MOU atau Pernyataan Kesiadaan dari Mitra (apabila ada) (Lampiran 8).

### 2.6 Sumber Dana Kegiatan

Sumber dana PKM-P berasal dari Ditlitabmas Ditjen Dikti, internal perguruan tinggi, dan pihak-pihak lain.

### 2.7 Seleksi dan Evaluasi Usulan

Seleksi dan evaluasi usulan PKM-P dilakukan secara *online*. Komponen penilaian *desk evaluasi* usulan *online* menggunakan formulir sebagaimana pada Lampiran 2.3.

### 2.8 Pelaksanaan dan Pelaporan

Pelaksanaan PKM-P akan dipantau dan dievaluasi oleh penilai dari Ditlitabmas dalam bentuk Monitoring dan evaluasi (monev). Hasil penilaian evaluasi terpusat diunggah ke SIM-LITABMAS. Pada akhir pelaksanaan penelitian, setiap kelompok PKM-P melaporkan hasil kegiatan penelitian dalam bentuk kompilasi luaran penelitian.

Setiap kelompok PKM-P wajib melaporkan pelaksanaan penelitian dengan melakukan hal-hal berikut:

- a. Mencatat semua kegiatan pelaksanaan program pada Buku Catatan Harian Kegiatan (*logbook*) dan mengisi kegiatan harian secara rutin terhitung sejak penandatanganan perjanjian penelitian secara *online* di SIM-LITABMAS (Lampiran 9);
- b. Menyiapkan bahan pemantauan oleh penilai Ditlitabmas melalui SIM-LITABMAS dengan mengisi/mengunggah laporan kemajuan mengikuti format pada Lampiran 10 (format penilaian pemantauan dan evaluasi mengikuti Lampiran 2.4);
- c. Mengunggah ke SIM-LITABMAS *softcopy* laporan akhir (Lampiran 11) yang telah disahkan oleh pimpinan perguruan tinggi bidang kemahasiswaan dalam format pdf dengan ukuran *file* maksimum **5 MB**, berikut *softcopy* luaran penelitian (publikasi ilmiah dan atau paten, makalah yang diseminarkan) atau dokumen bukti luaran;
- d. Peneliti yang dinyatakan lolos dalam PIMNAS, harus membuat artikel ilmiah yang penulisannya mengacu pada panduan Penulisan Artikel Ilmiah PIMNAS (Lampiran 2); dan
- e. Semua catatan harian, laporan kemajuan, dan laporan akhir harus diunggah yang panduan mengunggahnya ditunjukkan dalam Lampiran 12.



**USULAN PROGRAM KREATIVITAS MAHASISWA  
JUDUL PROGRAM**

.....

**BIDANG KEGIATAN:  
PKM PENELITIAN**

Diusulkan oleh:

\_\_\_\_\_ (Nama Ketua Kelompok)  
\_\_\_\_\_ (Nama Anggota1)  
\_\_\_\_\_ (Nama Anggota2) dan seterusnya

(Penulisan Nama Ketua maupun Anggota harus menyertakan NIM dan tahun angkatan)

**NAMA PERGURUAN TINGGI  
KOTA  
TAHUN**

**Lampiran 2.2** Format Halaman Pengesahan Usulan PKM-P**PENGESAHAN USULAN PKM-PENELITIAN**

1. Judul Kegiatan :
2. Bidang Kegiatan : PKM-P
3. Ketua Pelaksana Kegiatan
- a. Nama Lengkap :
- b. NIM :
- c. Jurusan :
- d. Universitas/Institut/Politeknik :
- e. Alamat Rumah dan No Tel./HP :
- f. Alamat email :
4. Anggota Pelaksana Kegiatan/Penulis: orang
5. Dosen Pendamping
- a. Nama Lengkap dan Gelar :
- b. NIDN :
- c. Alamat Rumah dan No Tel./HP :
6. Biaya Kegiatan Total
- a. Dikti : Rp .....
- b. Sumber lain (sebutkan . . . ) : Rp .....
7. Jangka Waktu Pelaksanaan : bulan

Kota, Tanggal-Bulan-Tahun

Menyetujui

Wakil/Pembantu Dekan atau  
Ketua Jurusan/Departemen/Program Studi/  
Pembimbing Unit Kegiatan Mahasiswa

Ketua Pelaksana Kegiatan

( \_\_\_\_\_ )  
NIP/NIK.

( \_\_\_\_\_ )  
NIM.

Wakil Rektor Bidang Kemahasiswaan/  
Direktur Politeknik/  
Ketua Sekolah Tinggi,

Dosen Pendamping

( \_\_\_\_\_ )  
NIP/NIK.

( \_\_\_\_\_ )  
NIP/NIK.

Halaman pengesahan ini menjadi bagian yang tidak terpisahkan dari keseluruhan usulan, oleh sebab itu setelah ditandatangani oleh Wakil Rektor Bidang Kemahasiswaan/Direktur Politeknik/Ketua Sekolah Tinggi perguruan tinggi dan dicap kemudian discan dan disimpan dalam format PDF dan digabungkan ke file usulan yang akan diunggah ke SIM-LITABMAS.

**Lampiran 2.3** Formulir Desk Evaluasi PKM-P

Judul Kegiatan	:	.....
Bidang kegiatan	:	PKM-P
Ketua Pelaksana	:	.....
NIM	:	.....
Jumlah anggota	:	..... Orang
Anggota 1	:	.....
Anggota 2	:	.....
Anggota 3	:	.....
Anggota 4	:	.....
Dosen Pembimbing	:	.....
Perguruan Tinggi	:	.....
Fakultas/Program Studi	:	.....
Alamat Surel (email)	:	.....
Usulan Biaya Kegiatan	:	Rp.....
Peretujuan Biaya Kegiatan	:	Rp.....

NO	KRITERIA	Bobot	Skor	NILAI (Bobot x Skor)
1	<b>Kreativitas:</b>	15		
	Gagasan (orisinalitas, unik dan bermanfaat)			
	Perumusan Masalah (fokus dan atraktif)	15		
	Tinjauan Pustaka (state of the art)	10		
2	<b>Kesesuaian Metode Penelitian</b>	20		
3	<b>Potensi Program:</b>	15		
	Kontribusi Perkembangan Ilmu dan Teknologi			
	Potensi Publikasi Artikel Ilmiah/HKI	10		
	Potensi Komersialisasi	5		
4	<b>Penjadwalan Kegiatan dan Personalia:</b>	5		
	Lengkap, Jelas, Waktu, dan Personalianya Sesuai			
5	<b>Penyusunan Anggaran Biaya:</b>	5		
	Lengkap, Rinci, Wajar dan Jelas Peruntukannya			
<b>Total</b>		<b>100%</b>		

**Keterangan :** Skor : 1, 2, 3, 5, 6, 7 (1 = Buruk; 2 = Sangat kurang; 3 = Kurang; 5 = Cukup; 6 = Baik; 7 = Sangat baik); Nilai = Bobot x Skor

Komentar Penilai

.....  
 .....  
 .....

Kota, tanggal-bulan-tahun  
 Penilai,  
 Tanda tangan

( Nama Lengkap )

## Lampiran 2.4 Formulir Penilaian Monev PKM-P

Perguruan Tinggi	:	.....
Fakultas/Program Studi	:	.....
Ketua Pelaksana	:	.....
Jumlah anggota	:	..... Orang
Judul Program	:	.....
Biaya Pelaksanaan	:	Rp.....

No	Item Penilaian	Bobot (%)	Skor	Nilai (Bobot x Skor)
	<b>Target Luaran</b> <i>(kesesuaian luaran dan permasalahan)</i>	10		
	<b>Metode</b> <i>(keberhasilan metode)</i>	10		
	<b>Ketercapaian Target Luaran</b> <i>(kesesuaian dengan LogBook dan IKJP)</i>	20		
	<b>Kesesuaian pelaksanaan</b> <i>(Waktu pelaksanaan, bahan dan alat serta metode yang digunakan, personalia, biaya)</i>	10		
	<b>Kekompakan Tim Pelaksana</b> <i>(kerjasama, pembagian tugas)</i>	10		
	<b>Peranan Pembimbing</b> <i>(mengoreksi usulan, memantau pelaksanaan, melayani konsultasi)</i>	15		
	<b>Potensi Khusus</b> <i>(Peluang Paten, Peluang Komersial)</i>	25		
TOTAL		100		

**Keterangan :** Skor : 1, 2, 3, 5, 6, 7 (1 = Buruk; 2 = Sangat kurang; 3 = Kurang; 5 = Cukup; 6 = Baik; 7 = Sangat baik); Nilai = Bobot x Skor

Komentar Penilai

.....  
 .....  
 .....

Kota, tanggal-bulan-tahun  
 Penilai,  
 Tanda tangan

( Nama Lengkap )



# 3

## PKM-KEWIRAUSAHAAN (PKM-K)



### III. PKM-KEWIRAUUSAHAAN (PKM-K)

#### 3.1 Pendahuluan

Program Kreativitas Mahasiswa Kewirausahaan (PKM-K) merupakan program pengembangan ketrampilan mahasiswa dalam berwirausaha dan berorientasi pada laba (profit). Komoditas usaha yang dihasilkan oleh mahasiswa dapat berupa barang atau jasa yang selanjutnya merupakan salah satu modal dasar mahasiswa dalam berwirausaha dan memasuki pasar. Jadi, pemeran utama berwirausaha dalam hal ini adalah mahasiswa, bukan masyarakat, ataupun mitra lainnya.

#### 3.2 Tujuan

Tujuan PKM-K adalah menghasilkan karya kreatif, inovatif dalam membuka peluang usaha yang berguna bagi mahasiswa setelah menyelesaikan studi.

#### 3.3 Luaran

Luaran dari kegiatan PKM-K adalah barang dan jasa komersial dan artikel.

#### 3.4 Kriteria dan Pengusulan

Kriteria, persyaratan pengusul dan tata cara pengusulan dijelaskan sebagai berikut:

- a. Peserta PKM-K adalah kelompok mahasiswa yang sedang aktif dan terdaftar mengikuti program pendidikan S-1 atau Diploma;
- b. Anggota kelompok pengusul berjumlah 3–5 orang;
- c. Nama-nama pengusul (ketua dan anggota) harus ditulis lengkap dan tidak boleh disingkat;
- d. Bidang kegiatan diutamakan sesuai dengan bidang ilmu ketua kelompok dan anggota dianjurkan berasal dari lintas bidang;
- e. Seorang mahasiswa hanya boleh mengusulkan satu judul kegiatan sebagai ketua;
- f. Seorang dosen diperkenankan membimbing maksimum **sepuluh kelompok** (untuk seluruh bidang kegiatan PKM).
- g. Mahasiswa pengusul dapat berasal dari berbagai program studi yang berbeda atau dari satu program studi yang sama, namun masih dalam satu perguruan tinggi yang sama;
- h. Keanggotaan setiap kelompok PKM-K disarankan berasal dari minimal dua angkatan yang berbeda;
- i. Besarnya dana kegiatan per judul Rp2.500.000 (Dua juta lima ratus ribu rupiah) s.d. Rp12.500.000,- (Dua belas juta lima ratus ribu rupiah);
- j. Jumlah halaman maksimum yang diperkenankan untuk setiap usulan adalah **10 halaman** (tidak termasuk Halaman Kulit Muka, Halaman Pengesahan, Daftar Isi, Daftar Gambar, CV pengusul serta Surat Pernyataan Kesiapan Mitra); dan
- k. Keseluruhan usulan disimpan dalam satu file **format PDF dengan ukuran file maksimum 5 MB** dan diberi nama **NamaKetuaPeneliti\_NamaPT\_PKMK.pdf**, kemudian diunggah ke SIM-LITABMAS. *Hardcopy* dikumpulkan di perguruan tinggi masing-masing.

### 3.5 Sistematika Usulan Kegiatan

Usulan PKM-K ditulis menggunakan huruf *Times New Roman* ukuran font 12 dengan jarak baris 1,5 spasi kecuali ringkasan satu spasi dan ukuran kertas A-4 serta mengikuti sistematika sebagai berikut.

- a. **HALAMAN SAMPUL** (Lampiran 2.1).
- b. **HALAMAN PENGESAHAN** (Lampiran 2.2).
- c. **DAFTAR ISI**
- d. **RINGKASAN** (maksimum satu halaman)

Pada bagian ini kemukakan tujuan dan target khusus yang ingin dicapai serta metode yang akan dipakai dalam pencapaian tujuan tersebut. Ringkasan harus mampu menguraikan secara cermat dan singkat tentang rencana kegiatan yang diusulkan.

#### e. **BAB 1. PENDAHULUAN**

Uraikan latar belakang, alasan yang mendasari, dan urgensi (keutamaan) kegiatan kewirausahaan yang diusulkan serta proses mengidentifikasi peluang usaha termasuk uraian tentang persoalan masyarakat usaha dan kelayaan usaha tersebut. Selain itu, tunjukkan masalah yang menjadi prioritas dalam kegiatan yang akan dilaksanakan. Luaran yang diharapkan dari kegiatan ini dan manfaat kegiatan juga harus disajikan pada bab ini.

#### f. **BAB 2. GAMBARAN UMUM RENCANA USAHA**

Pada bab ini, uraikan kondisi umum lingkungan yang menimbulkan gagasan menciptakan kegiatan usaha. Gambaran mengenai potensi sumberdaya dan peluang pasar termasuk analisis ekonomi usaha yang direncanakan disajikan secara singkat untuk menunjukkan kelayakan usaha. Gambaran usaha yang direncanakan harus menjanjikan perolehan profit untuk menjamin peluang keberlanjutan usaha setelah kegiatan PKM-K selesai dilaksanakan.

#### g. **BAB 3. METODE PELAKSANAAN**

Metode pelaksanaan menyajikan uraian tentang teknik, cara atau tahapan pekerjaan dalam menyelesaikan permasalahan dan sekaligus pencapaian tujuan program.

#### h. **BAB 4. BIAYA DAN JADWAL KEGIATAN**

### 4.1 Anggaran Biaya

Ringkasan anggaran biaya disusun sesuai dengan format Tabel 3.1.

**Tabel 3.1** Format Ringkasan Anggaran Biaya PKM-K

ç	Jenis Pengeluaran	Biaya (Rp)
1	Peralatan penunjang, ditulis sesuai kebutuhan (20–30%).	
2	Bahan habis pakai, ditulis sesuai dengan kebutuhan (40–50%).	
3	Perjalanan, jelaskan kemana dan untuk tujuan apa (Maks.10%).	
4	Lain-lain: administrasi, publikasi, seminar, laporan, lainnya sebutkan (Maks. 10%)	
Jumlah		

### 4.2 Jadwal Kegiatan

Jadwal kegiatan antara 3 (tiga) sampai 5 (lima) bulan dan disusun dalam bentuk *bar chart* untuk rencana kegiatan yang diajukan dan sesuai dengan format pada Lampiran 3.

#### i. DAFTAR PUSTAKA

Daftar pustaka disusun berdasarkan sistem nama dan tahun, dengan urutan abjad nama pengarang, tahun, judul tulisan, dan sumber. Hanya pustaka yang dikutip dalam usulan kegiatan yang dicantumkan di dalam daftar pustaka.

#### j. LAMPIRAN-LAMPIRAN

**Lampiran 1.** Biodata Ketua dan Anggota (Lampiran 4)

**Lampiran 2.** Justifikasi Anggaran Kegiatan (Lampiran 5).

**Lampiran 3.** Susunan Organisasi Tim Peneliti dan Pembagian Tugas (Lampiran 6).

**Lampiran 4.** Surat Pernyataan Ketua Peneliti (Lampiran 7).

**Lampiran 5.** Nota Kesepahaman MOU atau Pernyataan Kesediaan dari Mitra (apabila ada) (Lampiran 8).

#### 3.6 Sumber Dana Kegiatan

Sumber dana PKM-K berasal dari Ditlitabmas Ditjen Dikti, internal perguruan tinggi, dan pihak-pihak lain.

#### 3.7 Seleksi dan Evaluasi Usulan

Seleksi dan evaluasi usulan PKM-K dilakukan secara *online*. Komponen penilaian *desk evaluasi* usulan *online* menggunakan formulir sebagaimana pada Lampiran 3.3.

#### 3.8 Pelaksanaan dan Pelaporan

Pelaksanaan PKM-K akan dipantau dan dievaluasi oleh penilai dari Ditlitabmas dalam bentuk Monitoring dan evaluasi (monev). Hasil penilaian evaluasi terpusat diunggah ke SIM-LITABMAS. Pada akhir pelaksanaan kegiatan, setiap kelompok PKM-K melaporkan hasil kegiatan dalam bentuk kompilasi luaran kegiatan.

Setiap kelompok PKM-K wajib melaporkan pelaksanaan kegiatan dengan melakukan hal-hal berikut:

a. Mencatat semua kegiatan pelaksanaan program pada Buku Catatan Harian Kegiatan (*logbook*) dan mengisi kegiatan harian secara rutin terhitung sejak penandatanganan perjanjian penelitian secara *online* di SIM-LITABMAS (Lampiran 9);


b. Menyiapkan bahan pemantauan oleh penilai Ditlitabmas melalui SIM-LITABMAS dengan mengisi/mengunggah laporan kemajuan mengikuti format pada Lampiran 10 (format penilaian pemantauan dan evaluasi mengikuti Lampiran 3.4);

c. Mengunggah ke SIM-LITABMAS *softcopy* laporan akhir (Lampiran 11) yang telah disahkan oleh pimpinan perguruan tinggi bidang kemahasiswaan dalam format pdf dengan ukuran *file* maksimum **5 MB**, berikut *softcopy* luaran penelitian (publikasi ilmiah dan atau paten, makalah yang diseminarkan) atau dokumen bukti luaran;

d. Pengusul yang dinyatakan lolos dalam PIMNAS, harus membuat laporan dalam bentuk artikel ilmiah yang penulisannya mengacu pada panduan Penulisan Artikel Ilmiah PIMNAS (Lampiran 2); dan

e. Semua catatan harian, laporan kemajuan, dan laporan akhir harus diunggah yang panduan mengunggahnya ditunjukkan dalam Lampiran 12.

Lampiran 3.1 Format Halaman Sampul Usulan PKM-K



Logo  
Perguruan  
Tinggi

**USULAN PROGRAM KREATIVITAS MAHASISWA**  
**JUDUL PROGRAM**

.....

**BIDANG KEGIATAN:**  
**PKM KEWIRAUSAHAAN**

Diusulkan oleh:

\_\_\_\_\_ (Nama Ketua Kelompok)  
\_\_\_\_\_ (Nama Anggota1)  
\_\_\_\_\_ (Nama Anggota2) dan seterusnya

(Penulisan Nama Ketua maupun Anggota harus menyertakan NIM dan tahun angkatan)

**NAMA PERGURUAN TINGGI**  
**KOTA**  
**TAHUN**

**Lampiran 2.2** Format Halaman Pengesahan Usulan PKM-P**PENGESAHAN USULAN PKM-KEWIRUSAHAAN**

1. Judul Kegiatan :
2. Bidang Kegiatan : PKM-K
3. Ketua Pelaksana Kegiatan
- a. Nama Lengkap :
- b. NIM :
- c. Jurusan :
- d. Universitas/Institut/Politeknik :
- e. Alamat Rumah dan No Tel./HP :
- f. Alamat email :
4. Anggota Pelaksana Kegiatan/Penulis: orang
5. Dosen Pendamping
- a. Nama Lengkap dan Gelar :
- b. NIDN :
- c. Alamat Rumah dan No Tel./HP :
6. Biaya Kegiatan Total
- a. Dikti : Rp .....
- b. Sumber lain (sebutkan . . . ) : Rp .....
7. Jangka Waktu Pelaksanaan : bulan

Kota, Tanggal-Bulan-Tahun

Menyetujui

Wakil/Pembantu Dekan atau  
Ketua Jurusan/Departemen/Program Studi/  
Pembimbing Unit Kegiatan Mahasiswa

Ketua Pelaksana Kegiatan

( \_\_\_\_\_ )  
NIP/NIK.

( \_\_\_\_\_ )  
NIM.

Wakil Rektor Bidang Kemahasiswaan/  
Direktur Politeknik/  
Ketua Sekolah Tinggi,

Dosen Pendamping

( \_\_\_\_\_ )  
NIP/NIK.

( \_\_\_\_\_ )  
NIP/NIK.

Halaman pengesahan ini menjadi bagian yang tidak terpisahkan dari keseluruhan usulan, oleh sebab itu setelah ditandatangani oleh Wakil Rektor Bidang Kemahasiswaan/Direktur Politeknik/Ketua Sekolah Tinggi perguruan tinggi dan dicap kemudian discan dan disimpan dalam format PDF dan digabungkan ke file usulan yang akan diunggah ke SIM-LITABMAS.

**Lampiran 3.3** Formulir Desk Evaluasi PKM-K

Judul Kegiatan	:	.....		
Bidang kegiatan	:	PKM-K		
Ketua Pelaksana	:	.....		
NIM	:	.....		
Jumlah anggota	:	..... Orang		
Anggota 1	:	.....		
Anggota 2	:	.....		
Anggota 3	:	.....		
Anggota 4	:	.....		
Dosen Pembimbing	:	.....		
Perguruan Tinggi	:	.....		
Fakultas/Program Studi	:	.....		
Alamat Surel (email)	:	.....		
Usulan Biaya Kegiatan	:	Rp.....		
Persetujuan Biaya Kegiatan	:	Rp.....		
No.	KRITERIA	Bobot (%)	Skor	NILAI (Bobot x Skor)
1	<b>Kreativitas:</b>			
	Gagasan (unik dan bermanfaat)	20		
	Keunggulan Produk/Jasa	5		
2	Kebutuhan Masyarakat	20		
3	<b>Potensi Program:</b>			
	Potensi Perolehan Profit	20		
	Keberlanjutan Usaha	25		
4	<b>Penjadwalan Kegiatan dan Personalia:</b>			
	Lengkap, Jelas, Waktu, dan Personalianya Sesuai	5		
5	<b>Penyusunan Anggaran Biaya:</b>			
	Lengkap, Rinci, Wajar dan Jelas Peruntukannya	5		
<b>TOTAL</b>		<b>100</b>		

**Keterangan :** Skor : 1, 2, 3, 5, 6, 7 (1 = Buruk; 2 = Sangat kurang; 3 = Kurang; 5 = Cukup; 6 = Baik; 7 = Sangat baik); Nilai = Bobot x Skor

Komentar Penilai

.....  
 .....  
 .....

Kota, tanggal-bulan-tahun  
 Penilai,  
 Tanda tangan

( Nama Lengkap )

## Lampiran 2.4 Formulir Penilaian Monev PKM-K

Perguruan Tinggi	:	.....
Fakultas/Program Studi	:	.....
Ketua Pelaksana	:	.....
Jumlah anggota	:	..... Orang
Judul Program	:	.....
Biaya Pelaksanaan	:	Rp.....

No	Item Penilaian	Bobot (%)	Skor	Nilai (Bobot x Skor)
	<b>Target Luaran</b> <i>Kesesuaian luaran dan permintaan pasar</i>	10		
	<b>Metode</b> <i>Keberhasilan metode</i>	10		
	<b>Ketercapaian Target Luaran</b> <i>Kesesuaian dengan LogBook dan IKJP</i>	20		
	<b>Kesesuaian pelaksanaan</b> <i>Waktu pelaksanaan, bahan dan alat serta metode yang digunakan, personalia, biaya</i>	10		
	<b>Kekompakan Tim Pelaksana</b> <i>Kerjasama, pembagian tugas</i>	10		
	<b>Peranan Pembimbing</b> <i>Mengoreksi usulan, memantau pelaksanaan, melayani konsultasi</i>	15		
	<b>Potensi Khusus</b> <i>Peluang Paten, Peluang komersial, dan Peluang Keberlanjutan Bisnis (PKMK)</i>	25		
TOTAL		100		

**Keterangan :** Skor : 1, 2, 3, 5, 6, 7 (1 = Buruk; 2 = Sangat kurang; 3 = Kurang; 5 = Cukup; 6 = Baik; 7 = Sangat baik); Nilai = Bobot x Skor

Komentar Penilai

.....

.....

.....

Kota, tanggal-bulan-tahun  
Penilai,  
Tanda tangan

( Nama Lengkap )

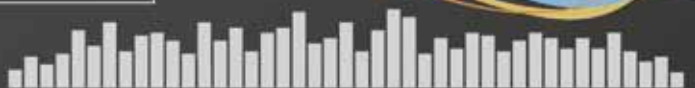


# 4

## PKM-PENGABDIAN KEPADA MASYARAKAT (PKM-M)



010010111



## IV. PKM-PENGABDIAN KEPADA MASYARAKAT (PKM-M)

### 4.1 Pendahuluan

Program Kreativitas Mahasiswa-Pengabdian kepada Masyarakat (PKM-M) merupakan program bantuan ilmu pengetahuan, teknologi dan seni dalam upaya peningkatan kinerja. PKM-M juga dapat berupa upaya untuk membangun keterampilan usaha, penataan dan perbaikan lingkungan, penguatan kelembagaan masyarakat, sosialisasi penggunaan obat secara rasional, pengenalan dan pemahaman aspek hukum adat, upaya penyembuhan buta aksara dan lain-lain bagi masyarakat baik formal maupun non-formal, yang sementara ini dinilai kurang produktif. Usulan program ini mensyaratkan adanya komitmen dalam bentuk kerjasama secara tertulis dari komponen masyarakat yang akan dibantu/menjadi khalayak sasaran.

### 4.2 Tujuan

Tujuan PKM-M adalah menumbuh kembangkan minat mahasiswa dalam mengabdikan ilmunya kepada masyarakat melalui karya-karya inovatif.

### 4.3 Luaran

Luaran dari kegiatan PKM-M adalah jasa, desain, barang, dan artikel.

### 4.4 Kriteria dan Pengusulan

Kriteria, persyaratan pengusul dan tata cara pengusulan dijelaskan sebagai berikut:

- a. Peserta PKM-M adalah kelompok mahasiswa yang sedang aktif dan terdaftar mengikuti program pendidikan S-1 atau Diploma;
- b. Anggota kelompok pengusul berjumlah 3–5 orang;
- c. Nama-nama pengusul (ketua dan anggota) harus ditulis lengkap dan tidak boleh disingkat;
- d. Bidang kegiatan pengabdian kepada masyarakat yang diusulkan harus sesuai dengan bidang ilmu ketua kegiatan dan anggota dari lintas bidang sangat dianjurkan;
- e. Seorang mahasiswa hanya boleh mengusulkan satu judul kegiatan sebagai ketua;
- f. Seorang dosen diperkenankan membimbing **maksimum sepuluh** kelompok (untuk seluruh bidang kegiatan PKM).
- g. Mahasiswa pengusul dapat berasal dari berbagai program studi yang berbeda atau dari satu program studi yang sama, namun masih dalam satu perguruan tinggi yang sama;
- h. Keanggotaan setiap kelompok PKM-M disarankan berasal dari minimal dua angkatan yang berbeda;
- i. Besarnya dana kegiatan per judul Rp2.500.000 (Dua juta lima ratus ribu rupiah) s.d. Rp12.500.000,- (Dua belas juta lima ratus ribu rupiah);
- j. Jumlah halaman maksimum yang diperkenankan untuk setiap usulan adalah **10 halaman** (tidak termasuk Halaman Kulit Muka, Halaman Pengesahan, Daftar Isi, Daftar Gambar, CV pengusul serta Surat Pernyataan Kesediaan Mitra); dan
- k. Keseluruhan usulan disimpan dalam satu file **format PDF dengan ukuran file maksimum 5 MB** dan diberi nama **NamaKetuaPeneliti\_NamaPT\_PKMM.pdf**, kemudian diunggah ke SIM-LITABMAS. *Hardcopy* dikumpulkan di perguruan tinggi masing-masing.

#### 4.5 Sistematika Usulan Kegiatan

Usulan PKM-M ditulis menggunakan huruf *Times New Roman* dengan ukuran *font* 12 dengan jarak baris 1,5 spasi kecuali ringkasan satu spasi dan ukuran kertas A-4 serta mengikuti sistematika sebagai berikut.

- a. **HALAMAN SAMPUL** (Lampiran 4.1).
- b. **HALAMAN PENGESAHAN** (Lampiran 4.2).
- c. **DAFTAR ISI**
- d. **RINGKASAN** (maksimum satu halaman)

Pada bagian ini kemukakan tujuan jangka panjang dan target khusus yang ingin dicapai serta metode yang akan dipakai dalam pencapaian tujuan tersebut. Ringkasan harus mampu menguraikan secara cermat dan singkat tentang rencana kegiatan yang diusulkan.

- e. **BAB 1. PENDAHULUAN**

Uraikan latar belakang dan permasalahan atas kegiatan yang diusulkan. Pada bab ini juga uraikan secara kuantitatif potret, profil dan kondisi khalayak sasaran yang akan dilibatkan dalam kegiatan PKM-M. Uraikan pula kondisi dan potensi wilayah dari segi fisik, sosial, ekonomi maupun lingkungan yang relevan dengan kegiatan yang akan dilakukan. Luaran yang diharapkan dari kegiatan ini dan manfaat kegiatan juga harus disajikan pada bab ini.

- f. **BAB 2. GAMBARAN UMUM MASYARAKAT SASARAN**

Penjelasan mengenai kondisi masyarakat sasaran yang akan menerima kegiatan pengabdian agar diuraikan secara faktual. Uraikan permasalahan yang dihadapi masyarakat yang membutuhkan bantuan penyelesaiannya. Hindari adanya kegiatan percobaan atau kegiatan dalam usulan PKM-M.

- g. **BAB 3. METODE PELAKSANAAN**

Pada bagian ini uraikan secara jelas teknik, cara atau tahapan pekerjaan dalam menyelesaikan permasalahan dan sekaligus pencapaian tujuan program.

- h. **BAB 4. BIAYA DAN JADWAL KEGIATAN**

#### 4.1 Anggaran Biaya

Ringkasan anggaran biaya disusun sesuai dengan format Tabel 4.1.

**Tabel 4.1** Format Ringkasan Anggaran Biaya PKM-M

No	Jenis Pengeluaran	Biaya (Rp)
1	Peralatan penunjang, ditulis sesuai kebutuhan (15–25%).	
2	Bahan habis pakai, ditulis sesuai dengan kebutuhan (30–40%).	
3	Perjalanan, jelaskan kemana dan untuk tujuan apa (15–25%).	
4	Lain-lain: administrasi, publikasi, seminar, laporan, lainnya sebutkan (Maks. 10%)	
Jumlah		

#### 4.2 Jadwal Kegiatan

Jadwal kegiatan antara 3 (tiga) sampai 5 (lima) bulan dan disusun dalam bentuk *bar chart* untuk rencana kegiatan yang diajukan dan sesuai dengan format pada Lampiran 3.

- i. **DAFTAR PUSTAKA**

Daftar pustaka disusun berdasarkan sistem nama dan tahun, dengan urutan abjad nama pengarang, tahun, judul tulisan, dan sumber. Hanya pustaka yang dikutip dalam usulan kegiatan yang dicantumkan di dalam daftar pustaka.

- j. **LAMPIRAN-LAMPIRAN**

**Lampiran 1.** Biodata Ketua dan Anggota (Lampiran 4)

**Lampiran 2.** Justifikasi Anggaran Kegiatan (Lampiran 5).

**Lampiran 3.** Susunan Organisasi Tim Kegiatan dan Pembagian Tugas (Lampiran 6).

**Lampiran 4.** Surat Pernyataan Ketua Kegiatan (Lampiran 7)

**Lampiran 5.** Nota Kesepahaman MOU atau Pernyataan Kesediaan dari Mitra (harus ada) (Lampiran 8).

**Lampiran 6.** Gambaran Teknologi yang akan Diterapkembangkan. Lampiran 7. Denah Detail Lokasi Mitra Kerja.

#### 4.6 Sumber Dana Kegiatan

Sumber dana PKM-M berasal dari Ditlitabmas Ditjen Dikti, internal perguruan tinggi, dan pihak-pihak lain.

#### 4.7 Seleksi dan Evaluasi Usulan

Seleksi dan evaluasi usulan PKM-M dilakukan secara *online*. Komponen penilaian *desk* evaluasi usulan *online* menggunakan formulir sebagaimana pada Lampiran 4.3.

#### 4.8 Pelaksanaan dan Pelaporan

Pelaksanaan PKM-M akan dipantau dan dievaluasi oleh penilai dari Ditlitabmas dalam bentuk Monitoring dan evaluasi (monev). Hasil penilaian evaluasi terpusat diunggah ke SIM-LITABMAS. Pada akhir pelaksanaan kegiatan, setiap kelompok PKM-M melaporkan hasil kegiatan dalam bentuk kompilasi luaran kegiatan.

Setiap kelompok PKM-M wajib melaporkan pelaksanaan kegiatan dengan melakukan hal-hal berikut:

- a. Mencatat semua kegiatan pelaksanaan program pada Buku Catatan Harian Kegiatan (*logbook*) dan mengisi kegiatan harian secara rutin terhitung sejak penandatanganan perjanjian kegiatan secara *online* di SIM-LITABMAS (Lampiran 9) ;
- b. Menyiapkan bahan pemantauan oleh penilai Ditlitabmas melalui SIM-LITABMAS dengan mengisi/mengunggah laporan kemajuan mengikuti format pada Lampiran 10 (format penilaian pemantauan dan evaluasi mengikuti Lampiran 4.4);
- c. Mengunggah ke SIM-LITABMAS *softcopy* laporan akhir (Lampiran 11) yang telah disahkan lembaga kegiatan dalam format pdf dengan ukuran *file* maksimum **5 MB**, berikut *softcopy* luaran kegiatan (publikasi ilmiah dan atau paten, makalah yang diseminarkan) atau dokumen bukti luaran;
- d. Pengusul yang dinyatakan lolos dalam PIMNAS, harus membuat laporan dalam bentuk artikel ilmiah yang penulisannya mengacu pada panduan Penulisan Artikel Ilmiah PIMNAS (Lampiran 2);
- e. Semua catatan harian, laporan kemajuan, dan laporan akhir harus diunggah yang panduan mengunggahnya ditunjukkan dalam Lampiran 12.



**USULAN PROGRAM KREATIVITAS MAHASISWA  
JUDUL PROGRAM**

.....  
**BIDANG KEGIATAN:  
PKM PENGABDIAN KEPADA MASYARAKAT**

Diusulkan oleh:

\_\_\_\_\_ (Nama Ketua Kelompok)  
\_\_\_\_\_ (Nama Anggota1)  
\_\_\_\_\_ (Nama Anggota2) dan seterusnya

(Penulisan Nama Ketua maupun Anggota harus menyertakan NIM dan tahun angkatan)

**NAMA PERGURUAN TINGGI  
KOTA  
TAHUN**

**Lampiran 4.2** Format Halaman Pengesahan Usulan PKM-M**PENGESAHAN PKM-PENGABDIAN KEPADA MASYARAKAT**

1. Judul Kegiatan :
2. Bidang Kegiatan : PKM-M
3. Ketua Pelaksana Kegiatan
  - a. Nama Lengkap :
  - b. NIM :
  - c. Jurusan :
  - d. Universitas/Institut/Politeknik :
  - e. Alamat Rumah dan No Tel./HP :
  - f. Alamat email :
4. Anggota Pelaksana Kegiatan/Penulis: orang
5. Dosen Pendamping
  - a. Nama Lengkap dan Gelar :
  - b. NIDN :
  - c. Alamat Rumah dan No Tel./HP :
6. Biaya Kegiatan Total
  - a. Dikti : Rp .....
  - b. Sumber lain (sebutkan . . . ) : Rp .....
7. Jangka Waktu Pelaksanaan : bulan

Kota, Tanggal-Bulan-Tahun

Menyetujui

Wakil/Pembantu Dekan atau  
Ketua Jurusan/Departemen/Program Studi/  
Pembimbing Unit Kegiatan Mahasiswa

Ketua Pelaksana Kegiatan

( \_\_\_\_\_ )  
NIP/NIK.( \_\_\_\_\_ )  
NIM.Wakil Rektor Bidang Kemahasiswaan/  
Direktur Politeknik/  
Ketua Sekolah Tinggi,

Dosen Pendamping

( \_\_\_\_\_ )  
NIP/NIK.( \_\_\_\_\_ )  
NIP/NIK.

Halaman pengesahan ini menjadi bagian yang tidak terpisahkan dari keseluruhan usulan, oleh sebab itu setelah ditandatangani oleh Wakil Rektor Bidang Kemahasiswaan/Direktur Politeknik/Ketua Sekolah Tinggi perguruan tinggi dan dicap kemudian discan dan disimpan dalam format PDF dan digabungkan ke file usulan yang akan diunggah ke SIM-LITABMAS.

**Lampiran 4.3** Formulir Desk Evaluasi PKM-M

Judul Kegiatan	:	.....
Bidang kegiatan	:	PKM-M
Ketua Pelaksana	:	.....
NIM	:	.....
Jumlah anggota	:	..... Orang
Anggota 1	:	.....
Anggota 2	:	.....
Anggota 3	:	.....
Anggota 4	:	.....
Dosen Pembimbing	:	.....
Perguruan Tinggi	:	.....
Fakultas/Program Studi	:	.....
Alamat Surel (email)	:	.....
Usulan Biaya Kegiatan	:	Rp.....
Persetujuan Biaya Kegiatan	:	Rp.....

No	KRITERIA	Bobot (%)	Skor	NILAI (Bobot x Skor)
1	<b>Kreativitas:</b> Perumusan Masalah	10		
	Ketepatan Solusi (fokus dan atraktif)	25		
2	Ketepatan Masyarakat Sasaran	15		
3	<b>Potensi Program:</b> Manfaat untuk Masyarakat	25		
	Evaluasi pelaksanaan program	15		
4	<b>Penjadwalan Kegiatan dan Personalia:</b> Lengkap, Jelas, Waktu, dan Personalianya Sesuai	5		
5	<b>Penyusunan Anggaran Biaya:</b> Lengkap, Rinci, Wajar dan Jelas Peruntukannya	5		
<b>TOTAL</b>		<b>100</b>		

**Keterangan :** Skor : 1, 2, 3, 5, 6, 7 (1 = Buruk; 2 = Sangat kurang; 3 = Kurang; 5 = Cukup; 6 = Baik; 7 = Sangat baik); Nilai = Bobot x Skor

Komentar Penilai

.....  
 .....  
 .....

Kota, tanggal-bulan-tahun  
 Penilai,  
 Tanda tangan

( Nama Lengkap )

## Lampiran 4.4 Formulir Penilaian Monev PKM-M

Perguruan Tinggi	:	.....		
Fakultas/Program Studi	:	.....		
Ketua Pelaksana	:	.....		
Jumlah anggota	:	..... Orang		
Judul Program	:	.....		
Biaya Pelaksanaan	:	Rp .....		
No	Item Penilaian	Bobot (%)	Skor	Nilai (Bobot x Skor)
	<b>Target Luaran</b> (kesesuaian luaran dan permasalahan masyarakat)	10		
	<b>Metode</b> (keberhasilan metode)	10		
	<b>Ketercapaian Target Luaran</b> (kesesuaian dengan LogBook dan IKJP)	20		
	<b>Kesesuaian Pelaksanaan</b> (Waktu pelaksanaan, bahan dan alat serta metode yang digunakan, personalia, biaya)	10		
	<b>Kekompakan Tim Pelaksana</b> (kerjasama, pembagian tugas)	10		
	<b>Peranan Pembimbing</b> (mengoreksi usulan, memantau pelaksanaan, melayani konsultasi)	15		
	<b>Potensi Khusus</b> (Peluang Komersial, kemanfaatan bagi masyarakat) Peluang Keberlanjutan Bisnis (PKMK)	25		
	<b>TOTAL</b>	<b>100</b>		

**Keterangan :** Skor : 1, 2, 3, 5, 6, 7 (1 = Buruk; 2 = Sangat kurang; 3 = Kurang; 5 = Cukup; 6 = Baik; 7 = Sangat baik); Nilai = Bobot x Skor

Komentar Penilai

.....  
 .....  
 .....

Kota, tanggal-bulan-tahun  
 Penilai,  
 Tanda tangan

( Nama Lengkap )



# 5

**PKM-TEKNOLOGI  
(PKM-T)**

## V. PKM-PENERAPAN TEKNOLOGI (PKM-T)

### 5.1 Pendahuluan

Program Kreativitas Mahasiswa Penerapan Teknologi (PKM-T) merupakan program bantuan teknologi (mutu bahan baku, prototip, model, peralatan atau proses produksi, pengolahan limbah, sistem jaminan mutu dan lain-lain) atau manajemen (pemasaran, pembukuan, status usaha dan lain-lain) atau lainnya bagi industri berskala mikro atau kecil (industri rumahan, pedagang kecil atau koperasi) dan menengah yang menyangkut kepentingan masyarakat luas dan sesuai dengan kebutuhan calon mitra program. Mitra program yang dimaksud dalam hal ini adalah kelompok masyarakat yang dinilai produktif.

PKM-T mewajibkan mahasiswa bertukar pikiran dengan mitra terlebih dahulu, karena produk PKM-T merupakan solusi atas persoalan prioritas mitra. Dengan demikian, di dalam usul program harus dilampirkan Surat Pernyataan Kesediaan Bekerjasama dari Mitra.

### 5.2 Tujuan

Tujuan PKM-T adalah mendorong mahasiswa untuk memberikan bantuan teknologi (mutu bahan baku, prototip, model, peralatan atau proses produksi, pengolahan limbah, sistem jaminan mutu dan lain-lain) atau manajemen (pemasaran, pembukuan, status usaha dan lain-lain) atau lainnya bagi industri berskala mikro atau kecil.

### 5.3 Luaran

Luaran dari kegiatan PKM-T adalah paten, model, desain, piranti lunak, jasa, dan artikel.

### 5.4 Kriteria dan Pengusulan

Kriteria, persyaratan pengusul dan tata cara pengusulan dijelaskan sebagai berikut:

- a. Peserta PKM-T adalah kelompok mahasiswa yang sedang aktif dan terdaftar mengikuti program pendidikan S-1 atau Diploma;
- b. Anggota kelompok pengusul berjumlah 3–5 orang;
- c. Nama-nama pengusul (ketua dan anggota) harus ditulis lengkap dan tidak boleh disingkat;
- d. Bidang kegiatan pengabdian kepada masyarakat yang diusulkan harus sesuai dengan bidang ilmu ketua kegiatan dan anggota dari lintas bidang sangat dianjurkan;
- e. Seorang mahasiswa hanya boleh mengusulkan satu judul kegiatan sebagai ketua;
- f. Seorang dosen diperkenankan membimbing **maksimum sepuluh** kelompok (untuk seluruh bidang kegiatan PKM).
- g. Mahasiswa pengusul dapat berasal dari berbagai program studi yang berbeda atau dari satu program studi yang sama, namun masih dalam satu perguruan tinggi yang sama;
- h. Keanggotaan setiap kelompok PKM-T disarankan berasal dari minimal dua angkatan yang berbeda;
- i. Besarnya dana kegiatan per judul Rp2.500.000 (Dua juta lima ratus ribu rupiah) s.d. Rp12.500.000,- (Dua belas juta lima ratus ribu rupiah);
- j. Jumlah halaman maksimum yang diperkenankan untuk setiap usulan adalah **10 halaman** (tidak termasuk Halaman Kulit Muka, Halaman Pengesahan, Daftar Isi, Daftar Gambar, CV pengusul serta Surat Pernyataan Kesediaan Mitra); dan
- k. Keseluruhan usulan disimpan dalam satu file **format PDF dengan ukuran file maksimum 5 MB** dan diberi nama **NamaKetuaPeneliti\_NamaPT\_PKMM.pdf**, kemudian diunggah ke SIM-LITABMAS. *Hardcopy* dikumpulkan di perguruan tinggi masing-masing.

### 5.5 Sistematika Usulan Kegiatan

Usulan PKM-T ditulis menggunakan huruf *Times New Roman* dengan ukuran font 12 dengan jarak baris 1,5 spasi kecuali ringkasan satu spasi dan ukuran kertas A-4 serta mengikuti sistematika sebagai berikut.

- a. **HALAMAN SAMPUL** (Lampiran 5.1).
- b. **HALAMAN PENGESAHAN** (Lampiran 5.2).
- c. **DAFTAR ISI**
- d. **RINGKASAN** (maksimum satu halaman)

Pada bagian ini kemukakan tujuan jangka panjang dan target khusus yang ingin dicapai serta metode yang akan dipakai dalam pencapaian tujuan tersebut. Ringkasan harus mampu menguraikan secara cermat dan singkat tentang rencana kegiatan yang diusulkan.

- e. **BAB 1. PENDAHULUAN**

Pada bab ini, uraikan proses dalam mengidentifikasi masalah pada mitra yang akan dicari solusinya dengan merujuk dari berbagai sumber pustaka, pandangan singkat dari para penulis/peneliti lain yang pernah melakukan pembahasan atas topik terkait dapat dikemukakan di sini.

Uraikan secara kuantitatif potret, profil dan kondisi mitra yang akan dilibatkan dalam kegiatan PKM-T. Selain itu, uraikan pula kondisi dan potensi wilayah dari segi fisik, sosial, ekonomi maupun lingkungan yang relevan dengan kegiatan yang akan dilakukan.

- f. **BAB 2. TINJAUAN PUSTAKA**

Pada bab ini, uraikan kondisi umum lingkungan yang menimbulkan gagasan membantu mitra dalam meningkatkan usaha atau kegiatannya. Jelaskan juga, gambaran tentang potensi sumberdaya dan peluang pasar termasuk analisis ekonomi usaha yang sudah ada secara singkat untuk menunjukkan sumbangsih penerapan teknologi yang diusulkan. Pada bagian ini harus diuraikan pada aspek mana bantuan teknologi yang ditawarkan diyakini akan mampu meningkatkan kinerja mitra, misalnya mutu bahan baku, prototip, model, peralatan atau proses produksi, pengolahan limbah, sistem jaminan mutu dan lain-lain atau aspek-aspek manajemen yang mencakup pemasaran, pembukuan atau status usaha.

- g. **BAB 3. METODE PELAKSAAN**

Pada bab ini, uraikan secara lengkap mengenai teknik, cara atau tahapan pekerjaan dalam menyelesaikan permasalahan dan sekaligus pencapaian tujuan program.

- h. **BAB 4. BIAYA DAN JADWAL KEGIATAN**

#### 5.1 Anggaran Biaya

Ringkasan anggaran biaya disusun sesuai dengan format Tabel 5.1.

**Tabel 4.1** Format Ringkasan Anggaran Biaya PKM-M

No	Jenis Pengeluaran	Biaya (Rp)
1	Peralatan penunjang, ditulis sesuai kebutuhan (15–25%).	
2	Bahan habis pakai, ditulis sesuai dengan kebutuhan (30–40%).	
3	Perjalanan, jelaskan kemana dan untuk tujuan apa (10–20%).	
4	Lain-lain: administrasi, publikasi, seminar, laporan, lainnya sebutkan (Maks. 15%)	
Jumlah		

## 5.6 Jadwal Kegiatan

Jadwal kegiatan antara 3 (tiga) sampai 5 (lima) bulan dan disusun dalam bentuk bar chart untuk rencana kegiatan yang diajukan dan sesuai dengan format pada Lampiran 3.

### i. DAFTAR PUSTAKA

Daftar pustaka disusun berdasarkan sistem nama dan tahun, dengan urutan abjad nama pengarang, tahun, judul tulisan, dan sumber. Hanya pustaka yang dikutip dalam usulan penelitian yang dicantumkan di dalam daftar pustaka.

### j. LAMPIRAN-LAMPIRAN

**Lampiran 1.** Biodata Ketua dan Anggota (Lampiran 4)

**Lampiran 2.** Justifikasi Anggaran Kegiatan (Lampiran 5).

**Lampiran 3.** Susunan Organisasi Tim Peneliti dan Pembagian Tugas (Lampiran 6).

**Lampiran 4.** Surat Pernyataan Ketua Peneliti (Lampiran 7).

**Lampiran 5.** Nota Kesepahaman MOU atau Pernyataan Kesiediaan dari Mitra (apabila ada) (Lampiran 8).

**Lampiran 6.** Gambaran Teknologi yang akan Diterapkembangkan.

**Lampiran 7.** Denah Detail Lokasi Mitra Kerja.

## 5.7 Sumber Dana Kegiatan

Sumber dana PKM-T berasal dari Ditlitabmas Ditjen Dikti, internal perguruan tinggi, dan pihak-pihak lain.

## 5.8 Seleksi dan Evaluasi Usulan

Seleksi dan evaluasi usulan PKM-T dilakukan secara *online*. Komponen penilaian *desk evaluasi* usulan *online* menggunakan formulir sebagaimana pada Lampiran 2.3.

## 5.9 Pelaksanaan dan Pelaporan

Pelaksanaan PKM-T akan dipantau dan dievaluasi oleh penilai dari Ditlitabmas dalam bentuk Monitoring dan evaluasi (monev). Hasil penilaian evaluasi terpusat diunggah ke SIM-LITABMAS. Pada akhir pelaksanaan kegiatan, setiap kelompok PKM-T melaporkan hasil kegiatan dalam bentuk kompilasi luaran kegiatan.

Setiap kelompok PKM-T wajib melaporkan pelaksanaan kegiatan dengan melakukan hal-hal berikut:

a. Mencatat semua kegiatan pelaksanaan program pada Buku Catatan Harian Kegiatan (*logbook*) dan mengisi kegiatan harian secara rutin terhitung sejak penandatanganan perjanjian penelitian secara *online* di SIM-LITABMAS (Lampiran 9);

b. Menyiapkan bahan pemantauan oleh penilai Ditlitabmas melalui SIM-LITABMAS dengan mengisi/mengunggah laporan kemajuan mengikuti format pada Lampiran 11 (format penilaian pemantauan dan evaluasi mengikuti Lampiran 5.4);

c. Mengunggah ke SIM-LITABMAS *softcopy* laporan akhir (Lampiran 11) yang telah disahkan oleh pimpinan perguruan tinggi bidang kemahasiswaan dalam format pdf dengan ukuran *file* maksimum **5 MB**, berikut *softcopy* luaran penelitian (publikasi ilmiah dan atau paten, makalah yang diseminarkan) atau dokumen bukti luaran;

d. Peneliti yang dinyatakan lolos dalam PIMNAS, harus membuat artikel ilmiah yang penulisannya mengacu pada panduan Penulisan Artikel Ilmiah PIMNAS (Lampiran 2); dan



**USULAN PROGRAM KREATIVITAS MAHASISWA  
JUDUL PROGRAM**

.....  
**BIDANG KEGIATAN:  
PKM PENERAPAN TEKNOLOGI**

Diusulkan oleh:

\_\_\_\_\_ (Nama Ketua Kelompok)  
\_\_\_\_\_ (Nama Anggota1)  
\_\_\_\_\_ (Nama Anggota2) dan seterusnya

(Penulisan Nama Ketua maupun Anggota harus menyertakan NIM dan tahun angkatan)

**NAMA PERGURUAN TINGGI  
KOTA  
TAHUN**

**Lampiran 5.2** Format Halaman Pengesahan Usulan PKM-T**PENGESAHAN PKM-PENERAPAN TEKNOLOGI**

1. Judul Kegiatan :
2. Bidang Kegiatan : PKM-T
3. Ketua Pelaksana Kegiatan
  - a. Nama Lengkap :
  - b. NIM :
  - c. Jurusan :
  - d. Universitas/Institut/Politeknik :
  - e. Alamat Rumah dan No Tel./HP :
  - f. Alamat email :
4. Anggota Pelaksana Kegiatan/Penulis: orang
5. Dosen Pendamping
  - a. Nama Lengkap dan Gelar :
  - b. NIDN :
  - c. Alamat Rumah dan No Tel./HP :
6. Biaya Kegiatan Total
  - a. Dikti : Rp .....
  - b. Sumber lain (sebutkan . . . ) : Rp .....
7. Jangka Waktu Pelaksanaan : bulan

Kota, Tanggal-Bulan-Tahun

Menyetujui

 Wakil/Pembantu Dekan atau  
 Ketua Jurusan/Departemen/Program Studi/  
 Pembimbing Unit Kegiatan Mahasiswa

Ketua Pelaksana Kegiatan

 ( \_\_\_\_\_ )  
 NIP/NIK.

 ( \_\_\_\_\_ )  
 NIM.

 Wakil Rektor Bidang Kemahasiswaan/  
 Direktur Politeknik/  
 Ketua Sekolah Tinggi,

Dosen Pendamping

 ( \_\_\_\_\_ )  
 NIP/NIK.

 ( \_\_\_\_\_ )  
 NIP/NIK.

Halaman pengesahan ini menjadi bagian yang tidak terpisahkan dari keseluruhan usulan, oleh sebab itu setelah ditandatangani oleh Wakil Rektor Bidang Kemahasiswaan/Direktur Politeknik/Ketua Sekolah Tinggi perguruan tinggi dan dicap kemudian discan dan disimpan dalam format PDF dan digabungkan ke file usulan yang akan diunggah ke SIM-LITABMAS.

**Lampiran 5.3** Formulir Desk Evaluasi PKM-T

Judul Kegiatan	:	.....
Bidang kegiatan	:	PKM-M
Ketua Pelaksana	:	.....
NIM	:	.....
Jumlah anggota	:	..... Orang
Anggota 1	:	.....
Anggota 2	:	.....
Anggota 3	:	.....
Anggota 4	:	.....
Dosen Pembimbing	:	.....
Perguruan Tinggi	:	.....
Fakultas/Program Studi	:	.....
Alamat Surel (email)	:	.....
Usulan Biaya Kegiatan	:	Rp.....
Persetujuan Biaya Kegiatan	:	Rp.....

No	KRITERIA	Bobot (%)	Skor	NILAI (Bobot x Skor)
1	<b>Kreativitas:</b> Perumusan Masalah	10		
	Tinjauan Pustaka/Kondisi Eksisting	10		
	Ketepatan Solusi (fokus dan atraktif)	25		
2	Komitmen Kemitraan	10		
3	<b>Potensi Program:</b> Manfaat Bagi Mitra Usaha	25		
	Potensi Paten/HKI	10		
4	<b>Penjadwalan Kegiatan dan Personalia:</b> Lengkap, Jelas, Waktu, dan Personalianya Sesuai	5		
5	<b>Penyusunan Anggaran Biaya:</b> Lengkap, Rinci, Wajar dan Jelas Peruntukannya	5		
<b>TOTAL</b>		<b>100</b>		

**Keterangan :** Skor : 1, 2, 3, 5, 6, 7 (1 = Buruk; 2 = Sangat kurang; 3 = Kurang; 5 = Cukup; 6 = Baik; 7 = Sangat baik); Nilai = Bobot x Skor

Komentar Penilai

.....  
 .....  
 .....

Kota, tanggal-bulan-tahun  
 Penilai,  
 Tanda tangan

( Nama Lengkap )

## Lampiran 5.4 Formulir Penilaian Monev PKM-T

Perguruan Tinggi	:	.....
Fakultas/Program Studi	:	.....
Ketua Pelaksana	:	.....
Jumlah anggota	:	..... Orang
Judul Program	:	.....
Biaya Pelaksanaan	:	Rp.....

No	Item Penilaian	Bobot (%)	Skor	Nilai (Bobot x Skor)
	<b>Target Luaran</b> (kesesuaian luaran dan permasalahan mitra)	10		
	<b>Metode</b> (keberhasilan metode)	10		
	<b>Ketercapaian Target Luaran</b> (kesesuaian dengan LogBook dan IKJP)	20		
	<b>Kesesuaian pelaksanaan</b> (Waktu pelaksanaan, bahan dan alat serta metode yang digunakan, personalia, biaya)	10		
	<b>Kekompakan Tim Pelaksana</b> (kerjasama, pembagian tugas)	10		
	<b>Peranan Pembimbing</b> (mengoreksi usulan, memantau pelaksanaan, melayani konsultasi)	15		
	<b>Potensi Khusus</b> (Peluang Paten, peluang komersial, kemanfaatan bagi mitra)	25		
TOTAL		100		

**Keterangan :** Skor : 1, 2, 3, 5, 6, 7 (1 = Buruk; 2 = Sangat kurang; 3 = Kurang; 5 = Cukup; 6 = Baik; 7 = Sangat baik); Nilai = Bobot x Skor

Komentar Penilai

.....  
 .....  
 .....

Kota, tanggal-bulan-tahun  
 Penilai,  
 Tanda tangan

( Nama Lengkap )



# 6

## PKM-KARSACIPTA (PKM-KC)



## VI. PKM-KARSACIPTA (PKM-KC)

### 6.1 Pendahuluan

Program Kreativitas Mahasiswa-Karsacipta (PKM-KC) merupakan program penciptaan yang didasari atas karsa dan nalar mahasiswa. Program ini bersifat konstruktif dan harus mampu menghasilkan suatu sistem, desain, model/barang atau prototip dan sejenisnya. Karya cipta tersebut mungkin belum memberikan nilai kemanfaatan langsung bagi pihak lain.

### 6.2 Tujuan

Tujuan PKM-KC adalah menumbuh kembangkan karya kreatif dan inovatif dalam ipteks yang mampu menghasilkan suatu sistem, desain, model barang atau prototip yang dapat diterapkan dalam dunia industri.

### 6.3 Luaran

Luaran dari kegiatan PKM-KC adalah sistem, desain, barang, prototip, dan artikel.

### 6.4 Kriteria dan Pengusulan

Kriteria, persyaratan pengusul dan tata cara pengusulan dijelaskan sebagai berikut:

- a. Pengusul PKM-KC adalah kelompok mahasiswa yang sedang aktif dan terdaftar mengikuti program pendidikan S-1 atau Diploma;
- b. Anggota kelompok pengusul berjumlah 3–5 orang;
- c. Nama-nama pengusul (ketua dan anggota) harus ditulis lengkap dan tidak boleh disingkat;
- d. Bidang kegiatan harus sesuai dengan bidang ilmu ketua kegiatan dan anggota dari lintas bidang sangat dianjurkan;
- e. Seorang mahasiswa hanya boleh mengusulkan satu judul kegiatan sebagai ketua;
- f. Seorang dosen diperkenankan membimbing **maksimum sepuluh** kelompok (untuk seluruh bidang kegiatan PKM).
- g. Mahasiswa pengusul dapat ber-asal dari berbagai program studi yang berbeda atau dari satu program studi yang sama, namun masih dalam satu perguruan tinggi yang sama;
- h. Keanggotaan setiap kelompok PKM-KC disarankan berasal dari minimal dua angkatan yang berbeda;
- i. Besarnya dana kegiatan per judul Rp2.500.000 (Dua juta lima ratus ribu rupiah) s.d. Rp12.500.000,- (Dua belas juta lima ratus ribu rupiah);
- j. Jumlah halaman maksimum yang diperkenankan untuk setiap usulan adalah **10 halaman** (tidak termasuk Halaman Kulit Muka, Halaman Pengesahan, Daftar Isi, Daftar Gambar, CV pengusul serta Surat Pernyataan Kesediaan Mitra); dan
- k. Keseluruhan usulan disimpan dalam satu **file format PDF dengan ukuran file maksimum 5 MB** dan diberi nama **NamaKetuaPeneliti\_NamaPT\_PKMKC.pdf**, kemudian diunggah ke SIM-LITABMAS. *Hardcopy* dikumpulkan di perguruan tinggi masing-masing.

### 6.5 Sistematika Usulan Kegiatan

Usulan PKM-KC ditulis menggunakan huruf *Times New Roman font 12* dengan jarak baris 1,5 spasi kecuali ringkasan satu spasi dan ukuran kertas A-4 serta mengikuti sistematika sebagai berikut.

- a. **HALAMAN SAMPUL** (Lampiran 6.1).
- b. **HALAMAN PENGESAHAN** (Lampiran 6.2).
- c. **DAFTAR ISI**
- d. **RINGKASAN** (maksimum satu halaman)

Pada bagian ini kemukakan tujuan dan target khusus yang ingin dicapai serta metode yang akan dipakai dalam pencapaian tujuan tersebut. Ringkasan harus mampu menguraikan secara cermat dan singkat tentang rencana kegiatan yang diusulkan.

#### e. **BAB 1. PENDAHULUAN**

Pada bagian ini uraikan proses dalam mengidentifikasi masalah yang akan dicari solusinya yang merujuk pada berbagai sumber pustaka, pandangan singkat dari para penulis lain yang pernah melakukan pembahasan topik terkait dapat dikemukakan di sini. Uraikan pula kondisi dan potensi wilayah dari segi fisik, sosial, ekonomi maupun lingkungan yang relevan dengan kegiatan yang akan dilakukan. Uraikan secara singkat pada bagian mana karsa cipta yang ditawarkan mampu memberikan nilai atau manfaat jangka panjang kepada pihak sasaran. Luaran yang diharapkan dari kegiatan ini dan manfaat kegiatan juga harus disajikan pada bab ini.

#### f. **BAB 2. TINJAUAN PUSTAKA**

Pada bab ini, uraikan kondisi umum lingkungan yang menimbulkan gagasan menciptakan yang didasari atas karsa dan nalar mahasiswa. Gambaran mengenai potensi sumberdaya dan peluang pasar termasuk analisis ekonomi usaha yang direncanakan disajikan secara singkat untuk menunjukkan manfaat dari karsa cipta yang diajukan. Uraikan juga literatur yang memiliki keterkaitan dengan ide atau gagasan yang ditawarkan dan jika ada kemiripan, pada bagian mana karsa cipta yang ditawarkan memiliki perbedaan atau keunikan. Karsa cipta yang ditawarkan harus bersifat konstruktif dan mampu menghasilkan suatu sistem, desain, model/barang atau prototip dan sejenisnya serta memiliki daya guna yang jelas.

#### g. **BAB 3. METODE PELAKSANAAN**

Pada bagian ini uraikan metode yang digunakan dalam pelaksanaan program secara rinci. Selain itu, uraikan juga teknik, cara atau tahapan pekerjaan dalam menyelesaikan permasalahan dan sekaligus pencapaian tujuan program. Untuk semua usulan PKM yang didanai wajib mencantumkan Indikator Keberhasilan Jangka Pendek (IKJP).

#### h. **BAB 4. BIAYA DAN JADWAL KEGIATAN**

##### 4.1 Anggaran Biaya

Ringkasan anggaran biaya disusun sesuai dengan format Tabel 6.1

**Tabel 6.1** Format Ringkasan Anggaran Biaya PKM-KC.

No	Jenis Pengeluaran	Biaya (Rp)
1	Peralatan penunjang, ditulis sesuai kebutuhan (20–30%).	
2	Bahan habis pakai, ditulis sesuai dengan kebutuhan (30–40%).	
3	Perjalanan, jelaskan kemana dan untuk tujuan apa (Maks.15%).	
4	Lain-lain: administrasi, publikasi, seminar, laporan, lainnya sebutkan (Maks. 15%)	
Jumlah		

#### i4.2 Jadwal Kegiatan

Jadwal kegiatan antara 3 (tiga) sampai 5 (lima) bulan dan disusun dalam bentuk *bar chart* untuk rencana kegiatan yang diajukan dan sesuai dengan format pada Lampiran 3.

#### . DAFTAR PUSTAKA

Daftar pustaka disusun berdasarkan sistem nama dan tahun, dengan urutan abjad nama pengarang, tahun, judul tulisan, dan sumber. Hanya pustaka yang dikutip dalam usulan kegiatan yang dicantumkan di dalam daftar pustaka.

#### j. LAMPIRAN-LAMPIRAN

**Lampiran 1.** Biodata Ketua dan Anggota (Lampiran 1)

**Lampiran 2.** Justifikasi Anggaran Kegiatan (Lampiran 2).

**Lampiran 3.** Susunan Organisasi Tim Pelaksana dan Pembagian Tugas (Lampiran 4).

**Lampiran 4.** Surat Pernyataan Ketua Pelaksana (Lampiran 5)

**Lampiran 5.** Gambaran Teknologi yang Hendak Diterapkan/kembangkan.

#### 6.6 Sumber Dana Kegiatan

Sumber dana PKM-KC berasal dari Ditlitabmas Ditjen Dikti, internal perguruan tinggi, dan pihak-pihak lain.

#### 6.7 Seleksi dan Evaluasi Usulan

Seleksi dan evaluasi usulan PKM-KC dilakukan secara online. Komponen penilaian desk evaluasi usulan online menggunakan formulir sebagaimana pada Lampiran 6.3.

#### 6.8 Pelaksanaan dan Pelaporan

Pelaksanaan PKM-KC akan dipantau dan dievaluasi oleh penilai dari Ditlitabmas dalam bentuk Monitoring dan evaluasi (monev). Hasil penilaian evaluasi terpusat diunggah ke SIM-LITABMAS. Pada akhir pelaksanaan kegiatan, setiap kelompok PKM-KC melaporkan hasil kegiatan dalam bentuk kompilasi luaran kegiatan.

Setiap kelompok PKM-KC wajib melaporkan pelaksanaan kegiatan dengan melakukan hal-hal berikut:

- Mencatat semua kegiatan pelaksanaan program pada Buku Catatan Harian Kegiatan (*logbook*) dan mengisi kegiatan harian secara rutin terhitung sejak penandatanganan perjanjian kegiatan secara online di SIM-LITABMAS (Lampiran 9);
- Menyiapkan bahan pemantauan oleh penilai Ditlitabmas melalui SIM-LITABMAS dengan mengisi/mengunggah laporan kemajuan mengikuti format pada Lampiran 10 (format penilaian pemantauan dan evaluasi mengikuti Lampiran 6.4);
- Mengunggah ke SIM-LITABMAS *softcopy* laporan akhir (Lampiran 11) yang telah disahkan oleh pimpinan perguruan tinggi/bidang kemahasiswaan dalam format pdf dengan ukuran file maksimum **5 MB**, berikut *softcopy* luaran kegiatan (publikasi ilmiah dan atau paten, makalah yang diseminarkan) atau dokumen bukti luaran;
- Pengusul yang dinyatakan lolos dalam PIMNAS, harus membuat laporan dalam bentuk artikel ilmiah yang penulisannya mengacu pada panduan Penulisan Artikel Ilmiah PIMNAS (Lampiran 2); dan
- Semua catatan harian, laporan kemajuan, dan laporan akhir harus diunggah yang panduan mengunggahnya ditunjukkan dalam Lampiran 12.



**USULAN PROGRAM KREATIVITAS MAHASISWA  
JUDUL PROGRAM**

.....  
**BIDANG KEGIATAN:  
PKM-KARSA Cipta**

Diusulkan oleh:

\_\_\_\_\_ (Nama Ketua Kelompok)  
\_\_\_\_\_ (Nama Anggota1)  
\_\_\_\_\_ (Nama Anggota2) dan seterusnya

(Penulisan Nama Ketua maupun Anggota harus menyertakan NIM dan tahun angkatan)

**NAMA PERGURUAN TINGGI  
KOTA  
TAHUN**

**Lampiran 6.2** Format Halaman Pengesahan Usulan PKM-KC**PENGESAHAN PKM-KARSA CIPTA**

1. Judul Kegiatan :
2. Bidang Kegiatan : PKM-KC
3. Ketua Pelaksana Kegiatan
- a. Nama Lengkap :
- b. NIM :
- c. Jurusan :
- d. Universitas/Institut/Politeknik :
- e. Alamat Rumah dan No Tel./HP :
- f. Alamat email :
4. Anggota Pelaksana Kegiatan/Penulis: orang
5. Dosen Pendamping
- a. Nama Lengkap dan Gelar :
- b. NIDN :
- c. Alamat Rumah dan No Tel./HP :
6. Biaya Kegiatan Total
- a. Dikti : Rp .....
- b. Sumber lain (sebutkan . . . ) : Rp .....
7. Jangka Waktu Pelaksanaan : bulan

Kota, Tanggal-Bulan-Tahun

Menyetujui  
Wakil/Pembantu Dekan atau  
Ketua Jurusan/Departemen/Program Studi/  
Pembimbing Unit Kegiatan Mahasiswa

Ketua Pelaksana Kegiatan

( \_\_\_\_\_ )  
NIP/NIK.

( \_\_\_\_\_ )  
NIM.

Wakil Rektor Bidang Kemahasiswaan/  
Direktur Politeknik/  
Ketua Sekolah Tinggi,

Dosen Pendamping

( \_\_\_\_\_ )  
NIP/NIK.

( \_\_\_\_\_ )  
NIP/NIK.

Halaman pengesahan ini menjadi bagian yang tidak terpisahkan dari keseluruhan usulan, oleh sebab itu setelah ditandatangani oleh Wakil Rektor Bidang Kemahasiswaan/Direktur Politeknik/Ketua Sekolah Tinggi perguruan tinggi dan dicap kemudian discan dan disimpan dalam format PDF dan digabungkan ke file usulan yang akan diunggah ke SIM-LITABMAS.

**Lampiran 6.3** Formulir Desk Evaluasi PKM-KC

Judul Kegiatan	:	.....
Bidang kegiatan	:	PKM-M
Ketua Pelaksana	:	.....
NIM	:	.....
Jumlah anggota	:	..... Orang
Anggota 1	:	.....
Anggota 2	:	.....
Anggota 3	:	.....
Anggota 4	:	.....
Dosen Pembimbing	:	.....
Perguruan Tinggi	:	.....
Fakultas/Program Studi	:	.....
Alamat Surel (email)	:	.....
Usulan Biaya Kegiatan	:	Rp.....
Peretujuan Biaya Kegiatan	:	Rp.....

No	KRITERIA	Bobot (%)	Skor	NILAI (Bobot x Skor)
1	<b>Kreativitas:</b>			
	Gagasan (orisinalitas, unik dan manfaat masa depan)	15		
	Perumusan Masalah (fokus dan atraktif)	15		
	Tinjauan Pustaka ( <i>state of the art</i> )	10		
2	Kesesuaian Metode Pelaksanaan	15		
3	<b>Potensi Program:</b>			
	Kontribusi Produk Luaran Terhadap Perkembangan Ipteks	25		
	Potensi Publikasi Artikel Ilmiah/HKI	10		
4	<b>Penjadwalan Kegiatan dan Personalia:</b>			
	Lengkap, Jelas, Waktu, dan Personalianya Sesuai	5		
5	<b>Penyusunan Anggaran Biaya:</b>			
	Lengkap, Rinci, Wajar dan Jelas Peruntukannya	5		
<b>TOTAL</b>		<b>100</b>		

**Keterangan :** Skor : 1, 2, 3, 5, 6, 7 (1 = Buruk; 2 = Sangat kurang; 3 = Kurang; 5 = Cukup; 6 = Baik; 7 = Sangat baik); Nilai = Bobot x Skor

Komentar Penilai

.....  
 .....  
 .....

Kota, tanggal-bulan-tahun  
 Penilai,  
 Tanda tangan

( Nama Lengkap )

## Lampiran 6.4 Formulir Penilaian Monev PKM-KC

Perguruan Tinggi	:	.....
Fakultas/Program Studi	:	.....
Ketua Pelaksana	:	.....
Jumlah anggota	:	..... Orang
Judul Program	:	.....
Biaya Pelaksanaan	:	Rp.....

No	Item Penilaian	Bobot (%)	Skor	Nilai (Bobot x Skor)
1.	<b>Target Luaran</b> <i>(kesesuaian luaran dan permasalahan mitra)</i>	10		
2.	<b>Metode</b> <i>(keberhasilan metode)</i>	10		
3.	<b>Ketercapaian Target Luaran</b> <i>(kesesuaian dengan LogBook dan IKJP)</i>	20		
4.	<b>Kesesuaian pelaksanaan</b> <i>(Waktu pelaksanaan, bahan dan alat serta metode yang digunakan, personalia, biaya)</i>	10		
5.	<b>Kekompakan Tim Pelaksana</b> <i>(kerjasama, pembagian tugas)</i>	10		
6.	<b>Peranan Pembimbing</b> <i>(mengoreksi usulan, memantau pelaksanaan, melayani konsultasi)</i>	15		
7.	<b>Potensi Khusus</b> <i>(Peluang Paten, peluang komersial, kemanfaatan bagi mitra)</i>	25		
<b>TOTAL</b>		100		

**Keterangan :** Skor : 1, 2, 3, 5, 6, 7 (1 = Buruk; 2 = Sangat kurang; 3 = Kurang; 5 = Cukup; 6 = Baik; 7 = Sangat baik); Nilai = Bobot x Skor

Komentar Penilai

.....  
 .....  
 .....

Kota, tanggal-bulan-tahun  
 Penilai,  
 Tanda tangan

( Nama Lengkap )



# 7

## PKM-ARTIKEL ILMIAH (PKM-AI)

## VII. PKM-ARTIKEL ILMIAH (PKM-AI)

### 7.1 Pendahuluan

Berbeda dengan kelima jenis PKM sebelumnya yang melibatkan pelaksanaan kegiatan fisik di laboratorium ataupun lapangan, PKM-AI tidak mengenal adanya kegiatan semacam itu. Jika dalam kelima jenis PKM sebelumnya, kelompok mahasiswa mengajukan usulan kegiatan ke Ditlitabmas, maka untuk PKM-AI kelompok mahasiswa cukup menyampaikan karya tulis dalam bentuk **artikel ilmiah** dikirimkan secara *online*. Karya tersebut ditulis mengacu pada kegiatan yang telah selesai dilakukan kelompok mahasiswa yang sama. Kelompok penulis yang artikel ilmiahnya dinilai baik dan layak dipublikasikan, akan memperoleh insentif dana tunai sebesar Rp3.000.000,- (tiga juta rupiah).

PKM-AI diharapkan dapat meningkatkan kemampuan mahasiswa dalam menuangkan pemikiran dan hasil-hasil kegiatan ilmiah yang telah dilakukan ke dalam bentuk sebuah artikel ilmiah sesuai kriteria standar penulisan jurnal ilmiah. Dengan demikian, program ini diharapkan mampu mengantarkan mahasiswa kepada keterampilan atau kemahiran menulis. Melalui kemahiran tersebut mahasiswa secara runut mampu menguraikan suatu permasalahan sehingga mendorong perlunya usaha penyelesaian atau pencarian solusi dengan tujuan tertentu, kaitannya dengan usaha-usahayang mungkin telah dilakukan orang lain. Disamping itu mahasiswa juga mampu memilih teknik dan landasan metode penyelesaian masalah disertai dengan kemampuan menguraikan landasan teori yang terkait dengan permasalahan yang dibahas, serta ketajaman pembahasan dan menganalisis hasil yang diperoleh, yang akhirnya bermuara pada penyimpulan upaya penyelesaian masalah yang telah dilakukan.

Ada tiga karakterutama PKM-AI, yaitu: a) tidak ada usulan pembiayaan; b) usulan berupa artikel ilmiah siap terbit yang mengikuti kelaziman kaidah penulisan suatu jurnal ilmiah; c) sumber penulisan artikel ilmiah tersebut adalah kegiatan yang telah selesai dilakukan kelompok mahasiswa penulis artikel. Karakterterakhir ini sekaligus menunjukkan bahwa sumber penulisan merupakan kegiatan, bukan laporan.

Dalam PKM, kreativitas dan kerja sama tim merupakan dua unsur yang diprioritaskan. Oleh karena itu, sejak dimulainya implementasi PKM-I tahun 2006 dan PKM-AI 2009, penulisan mahasiswa tunggal dalam rangka Skripsi atau Tugas Akhir tidak diperkenankan lagi karena tidak adanya unsur kerjasama tim. Sebagaimana pembedanaan dalam 5 (lima) PKM lain, PKM-AI menganut pembagian bidang yang sama.

### 7.2 Tujuan

Tujuan dari kegiatan PKM-AI adalah menumbuh kembangkan minat menulis ilmiah mahasiswa.

### 7.3 Luaran

Luaran kegiatan PKM-AI adalah artikel ilmiah.

### 7.4 Kriteria dan Pengusulan

Kriteria, persyaratan pengusul dan tata cara pengusulan dijelaskan sebagai berikut:

- a. Pengusul PKM-AI adalah kelompok mahasiswa yang sedang aktif dan terdaftar mengikuti program pendidikan S-1 atau Diploma;
- b. Anggota kelompok pengusul berjumlah 3–5 orang;

- c. Nama-nama pengusul (ketua dan anggota) harus ditulis lengkap dan tidak boleh disingkat;
- d. Bidang kegiatan harus sesuai dengan bidang ilmu ketua peneliti atau yang relevan;
- e. Seorang mahasiswa hanya boleh mengusulkan satu judul kegiatan sebagai ketua;
- f. Seorang dosen diperkenankan membimbing maksimum **sepuluh kelompok** (untuk PKM-AI dan PKM-GT).
- g. Mahasiswa pengusul dapat ber-asal dari berbagai program studi yang berbeda atau dari satu program studi yang sama, namun masih dalam satu perguruan tinggi yang sama;
- h. Keanggotaan setiap kelompok PKM-AI disarankan berasal dari minimal dua angkatan yang berbeda;
- i. Seorang mahasiswa diperkenankan masuk ke dalam dua kelompok pengusul PKM-AI yang berbeda, yaitu satu sebagai ketua dan satu sebagai anggota, atau kedua-duanya sebagai anggota kelompok;
- j. Jumlah halaman maksimum yang diperkenankan untuk setiap usulan adalah minimum **8 halaman** dan **maksimum 10** halaman (tidak termasuk Halaman Kulit Muka, Halaman Pengesahan, Surat Pernyataan, CV pengusul);
- k. Setiap mahasiswa pengusul harus membuat surat pernyataan tentang sumber tulisan PKM-AI (Lampiran 7.3); dan
- l. Keseluruhan usulan disimpan dalam satu file **format PDF dengan ukuran file maksimum 5 MB** dan diberi nama **NamaKetuaPeneliti\_NamaPT\_PKMAI.pdf**, kemudian diunggah ke SIM-LITABMAS. *Hardcopy* dikumpulkan di perguruan tinggi masing-masing.

## 7.5 Sistematika Usulan Kegiatan

Usulan PKM-AI ditulis menggunakan huruf *Times New Roman font* 12 dengan jarak baris 1,5 spasi, ukuran kertas A-4, margin kiri 4 cm, margin kanan, atas, dan bawah masing-masing 3 cm, serta mengikuti sistematika sebagai berikut.

- a. **HALAMAN SAMPUL** (Lampiran 7.1).
- b. **HALAMAN PENGESAHAN** (Lampiran 7.2).
- c. **ISI ARTIKEL**

### 1. JUDUL

Judul tulisan hendaknya menggambarkan isi pokok tulisan secara ringkas dan jelas.

### 2. NAMA PENULIS

Nama-nama penulis dituliskan tepat dibawah judul, disertai dengan alamat institusi penulis, serta catatan kaki untuk penulis korespondensi.

### 3. ABSTRAK DAN ABSTRACT (maksimumsatu halaman)

Abstrak ditulis dalam **Bahasa Indonesia** dan **Inggris**. Abstrak berisi tidak lebih dari 250 kata dan merupakan intisari seluruh tulisan yang meliputi: latar belakang, tujuan, metode, hasil dan kesimpulan dan ditulis dengan jarak baris 1,0 spasi. Di bawah abstrak disertakan 3-5 kata-kata kunci (*keywords*).

### 4. PENDAHULUAN

Pendahuluan merupakan gambaran umum dari observasi awal dan fenomena mengenai topik yang diangkat. Latar belakang, rumusan, tujuan dari kegiatan (penelitian, pengabdian, atau yang lainnya) serta manfaat untuk waktu yang akan datang ditunjukkan dalam pendahuluan. Dengan merujuk dari berbagai sumber pustaka, pandangan singkat dari para penulis/peneliti lain yang pernah melakukan pembahasan topik terkait dapat dikemukakan di sini untuk menerangkan kemutakhiran substansi pekerjaan.

## 5. TUJUAN

Tujuan artikel ilmiah harus diungkapkan secara jelas dan mencerminkan judul artikel.

## 6. METODE

Judul dari bagian ini dapat diganti dengan Metode Penelitian, Metode Pelaksanaan atau Bahan dan Metode, namun dapat diberi judul lain bergantung pada kegiatan dan metodologi yang telah dilakukan sehingga penulis diberi kebebasan untuk memberi judul lain seperti Pendekatan Teoritik atau Konsideran Percobaan. Secara umum, metode berisi tentang bagaimana observasi dilakukan termasuk waktu, lama, dan tempat dilakukannya observasi, bahan dan alat yang digunakan, metode untuk memperoleh data/informasi, serta cara pengolahan data dan analisis yang dilakukan. Metode harus dijelaskan secara lengkap agar peneliti lain dapat melakukan uji coba ulang. Acuan (referensi) harus dimunculkan jika metode yang ditawarkan kurang dikenal atau unik.

## 7. HASIL DAN PEMBAHASAN

Bagian ini menjelaskan tentang apa saja yang diperoleh dari observasi. Data dapat diringkas dalam bentuk tabel dan gambar. Tidak ada spekulasi dan interpretasi dalam bagian ini, yang ada hanya fakta. Umumnya berisi uraian dan analisis berkaitan dengan temuan-temuan dari observasi yang telah dilakukan, terutama dalam konteks yang berhubungan dengan apa yang pernah dilakukan oleh orang lain. Interpretasi dan ketajaman analisis dari penulis terhadap hasil yang diperoleh dikemukakan di sini, termasuk pembahasan tentang pertanyaan yang timbul dari hasil observasi serta dugaan ilmiah yang dapat bermanfaat untuk kelanjutan bagi penelitian mendatang. Pemecahan masalah yang berhasil dilakukan, perbedaan dan persamaan dari hasil pengamatan terhadap informasi yang ditemukan dalam berbagai pustaka (penelitian terdahulu) perlu mendapatkan catatan disini. Hasil dan Pembahasan handaknya menjadi satu kesatuan, dan tidak dipisah menjadi subbab tersendiri.

## 8. KESIMPULAN

Kesimpulan merupakan bagian akhir tulisan yang membawa pembaca keluar dari pembahasan. Secara umum kesimpulan menunjukkan jawaban atas tujuan yang telah dikemukakan dalam pendahuluan.

## 9. UCAPAN TERIMAKASIH

Apabila memang ada pihak yang telah membantu dalam kegiatan yang dilakukan, maka ucapan terima kasih dapat disampaikan di sini.

## 10. DAFTAR PUSTAKA

Daftar pustaka berisi informasi tentang sumber pustaka yang telah dirujuk dalam tubuh tulisan. Untuk setiap pustaka yang dirujuk dalam naskah harus muncul dalam daftar pustaka, begitu juga sebaliknya setiap pustaka yang muncul dalam daftar pustaka harus pernah dirujuk dalam tubuh tulisan. Format perujukan pustaka mengikuti *Harvard style*. (Lampiran 7.5).

### d. LAMPIRAN-LAMPIRAN

**Lampiran 1.** Biodata Ketua dan Anggota (Lampiran 4)

**Lampiran 2.** Surat Pernyataan Ketua Peneliti (Lampiran 7.3)

### 7.6 Sumber Dana Kegiatan


Sumber dana PKM-AI berasal dari Ditlitabmas Ditjen Dikti, internal perguruan tinggi, dan pihak-pihak lain.

### **7.7 Seleksi dan Evaluasi Usulan**

Seleksi dan evaluasi kegiatan PKM-AI dilakukan secara online oleh Tim Ditlitabmas (Lampiran 7.4). Tulisan atau naskah bersumber dari karya mahasiswa pada bidang akademik seperti Praktik Lapangan, Kuliah Kerja Nyata, Magang, Penelitian (bagi mahasiswa yang membentuk Kelompok Studi atau Riset misalnya), Studi Kasus Kelompok dalam rangka Tugas Khusus Mata Kuliah tertentu, serta kegiatan lain seperti PKM-P, PKM-K, PKM-M, PKM-T, PKM-KC dan Penelitian Inovatif terkait dengan kegiatan Program-program kompetitif atau sejenisnya. Karya tersebut telah dilaksanakan kelompok mahasiswa yang menuliskannya.

Setiap artikel wajib menyertakan Surat Pernyataan yang berisi: 1) Sumber Penulisan yang diacu, dan 2) Naskah belum pernah diterbitkan/dipublikasikan dalam bentuk prosiding maupun jurnal sebelumnya (Lampiran 7.3).

Lampiran 7.1 Format Halaman Sampul Usulan PKM-AI



Logo  
Perguruan  
Tinggi

**USULAN PROGRAM KREATIVITAS MAHASISWA  
JUDUL PROGRAM**

.....

**BIDANG KEGIATAN:  
PKM-ARTIKEL ILMIAH**

Diusulkan oleh:

\_\_\_\_\_ (Nama Ketua Kelompok)  
\_\_\_\_\_ (Nama Anggota1)  
\_\_\_\_\_ (Nama Anggota2) dan seterusnya

(Penulisan Nama Ketua maupun Anggota harus menyertakan NIM dan tahun angkatan)

**NAMA PERGURUAN TINGGI  
KOTA  
TAHUN**

**Lampiran 7.2** Format Halaman Pengesahan Usulan PKM-AI

**PENGESAHAN PKM-ARTIKEL ILMIAH**

1. Judul Kegiatan :
2. Bidang Kegiatan : PKM-AI
3. Ketua Pelaksana Kegiatan
- a. Nama Lengkap :
- b. NIM :
- c. Jurusan :
- d. Universitas/Institut/Politeknik :
- e. Alamat Rumah dan No Tel./HP :
- f. Alamat email :
4. Anggota Pelaksana Kegiatan/Penulis: orang
5. Dosen Pendamping
- a. Nama Lengkap dan Gelar :
- b. NIDN :
- c. Alamat Rumah dan No Tel./HP :
6. Biaya Kegiatan Total
- a. Dikti : Rp .....
- b. Sumber lain (sebutkan . . . ) : Rp .....
7. Jangka Waktu Pelaksanaan : bulan

Kota, Tanggal-Bulan-Tahun

Menyetujui

Wakil/Pembantu Dekan atau  
Ketua Jurusan/Departemen/Program Studi/  
Pembimbing Unit Kegiatan Mahasiswa

Ketua Pelaksana Kegiatan

( \_\_\_\_\_ )  
NIP/NIK.

( \_\_\_\_\_ )  
NIM.

Wakil Rektor Bidang Kemahasiswaan/  
Direktur Politeknik/  
Ketua Sekolah Tinggi,

Dosen Pendamping

( \_\_\_\_\_ )  
NIP/NIK.

( \_\_\_\_\_ )  
NIP/NIK.

Halaman pengesahan ini menjadi bagian yang tidak terpisahkan dari keseluruhan usulan, oleh sebab itu setelah ditandatangani oleh Wakil Rektor Bidang Kemahasiswaan/Direktur Politeknik/Ketua Sekolah Tinggi perguruan tinggi dan dicap kemudian discan dan disimpan dalam format PDF dan digabungkan ke file usulan yang akan diunggah ke SIM-LITABMAS.

**Lampiran 7.3 Surat Pernyataan Sumber Tulisan PKM-AI****Surat Pernyataan Sumber Tulisan PKM-AI**

Saya yang menandatangani Surat Pernyataan ini:

- Nama :
- NIM :

- 1) Menyatakan bahwa PKM-AI yang saya tuliskan bersama anggota tim lainnya benar bersumber dari kegiatan yang telah dilakukan:
  - Nyatakan Program Kegiatan (KKN – Praktik Lapangan – Tugas kelompok – Magang – PKM yang sudah dilaksanakan) yang telah dilakukan sendiri oleh penulis bukan oleh pihak lain.
  - Topik Kegiatan.
  - Tahun dan Tempat Pelaksanaan.
- 2) Naskah ini belum pernah diterbitkan/dipublikasikan dalam bentuk prosiding maupun jurnal sebelumnya.

Demikian Surat Pernyataan ini dibuat dengan penuh kesadaran tanpa paksaan pihak manapun juga untuk dapat digunakan sebagaimana mestinya.

Kota, Tanggal surat Pernyataan dibuat  
Yang Membuat Pernyataan

Mengetahui/Menyetujui  
Ketua Jurusan/Prodi

Tanpa Meterai

Nama  
NIM

Nama  
NIP/NIK



**Lampiran 7.4** Formulir Penilaian Usulan PKM-AI

Judul kegiatan	:	.....		
Bidang kegiatan	:	PKM-AI		
Bidang Ilmu	:	.....		
Penulis Utama	:	.....		
NIM	:	.....		
Jumlah anggota	:	..... Orang		
Anggota 1	:	.....		
Anggota 2	:	.....		
Anggota 3	:	.....		
Anggota 4	:	.....		
Dosen Pembimbing	:	.....		
Perguruan Tinggi	:	.....		
Fakultas/Program Studi	:	.....		
No	KRITERIA	Bobot (%)	Skor	NILAI (Bobot x Skor)
1	<b>JUDUL</b> <i>Kesesuaian isi dan judul artikel</i>	5		
2	<b>ABSTRAK</b> <i>Latar belakang, Tujuan, Metode, Hasil, Kesimpulan, Kata kunci</i>	10		
3	<b>PENDAHULUAN</b> <i>Persoalan yang mendasari pelaksanaan Uraian dasar2 keilmuan yang mendukung Kemutakhiran substansi pekerjaan</i>	10		
4	<b>TUJUAN</b> <i>Menemukan teknik/konsep/metode sebagai jawab atas persoalan</i>	5		
5	<b>METODE</b> <i>Kesesuaian dengan persoalan yang akan diselesaikan, Pengembangan metode baru, Penggunaan metode yang sudah ada</i>	25		
6	<b>HASIL DAN PEMBAHASAN</b> <i>Kumpulan dan kejelasan penampilan data Proses/teknik pengolahan data, Ketajaman analisis dan sintesis data,Perbandingan hasil dengan hipotesis atau hasil sejenis sebelumnya</i>	30		
7	<b>KESIMPULAN</b> <i>Tingkat ketercapaian hasil dengan tujuan</i>	10		
8	<b>DAFTAR PUSTAKA</b> <i>Ditulis sesuai dengan peraturan model Harvard atau Vancouver, Sesuai dengan uraian sitasi, Kemutakhiran pustaka</i>	5		
<b>TOTAL</b>		<b>100</b>		

**Keterangan :** Skor : 1, 2, 3, 5, 6, 7 (1 = Buruk; 2 = Sangat kurang; 3 = Kurang; 5 = Cukup; 6 = Baik; 7 = Sangat baik); Nilai = Bobot x Skor

Komentar Penilai

.....

.....

.....

Kota, tanggal-bulan-tahun  
Penilai,  
Tanda tangan

( Nama Lengkap )

**Lampiran 7.5** Format Penyusunan Perujukan dan Daftar Pustaka PKM-AI

Penulisan Daftar Pustaka Sistem *Harvard* (*author-date style*)

Sistem Harvard menggunakan nama penulis dan tahun publikasi dengan urutan pemunculan berdasarkan nama penulis secara alfabetis. Publikasi dari penulis yang sama dan dalam tahun yang sama ditulis dengan cara menambahkan huruf a, b, atau c dan seterusnya tepat di belakang tahun publikasi (baik penulisan dalam daftar pustaka maupun sitasi dalam naskah tulisan). Alamat Internet ditulis menggunakan huruf *italic*. Terdapat banyak varian dari sistem *Harvard* yang digunakan dalam berbagai jurnal di dunia.

Contoh :

Buller H, Hoggart K. 1994a. New drugs for acute respiratory distress syndrome. *NewEngland J Med* 337(6): 435-439.

Buller H, Hoggart K. 1994b. The social integration of British home owners into rench rural communities. *J Rural Studies* 10(2):197–210.

Dower M. 1977. Planning aspects of second homes. di dalam Coppock JT (ed.), *SecondHomes: Curse or Blessing?* Oxford: Pergamon Pr. Hlm 210–237.

Grinspoon L, Bakalar JB. 1993. *Marijuana: the Forbidden Medicine*. London: Yale Univ Press.

Palmer FR. 1986. *Mood and Modality*. Cambridge: Cambridge Univ Press.

Contoh melakukan perujukan sumber pustaka dalam naskah tulisan:

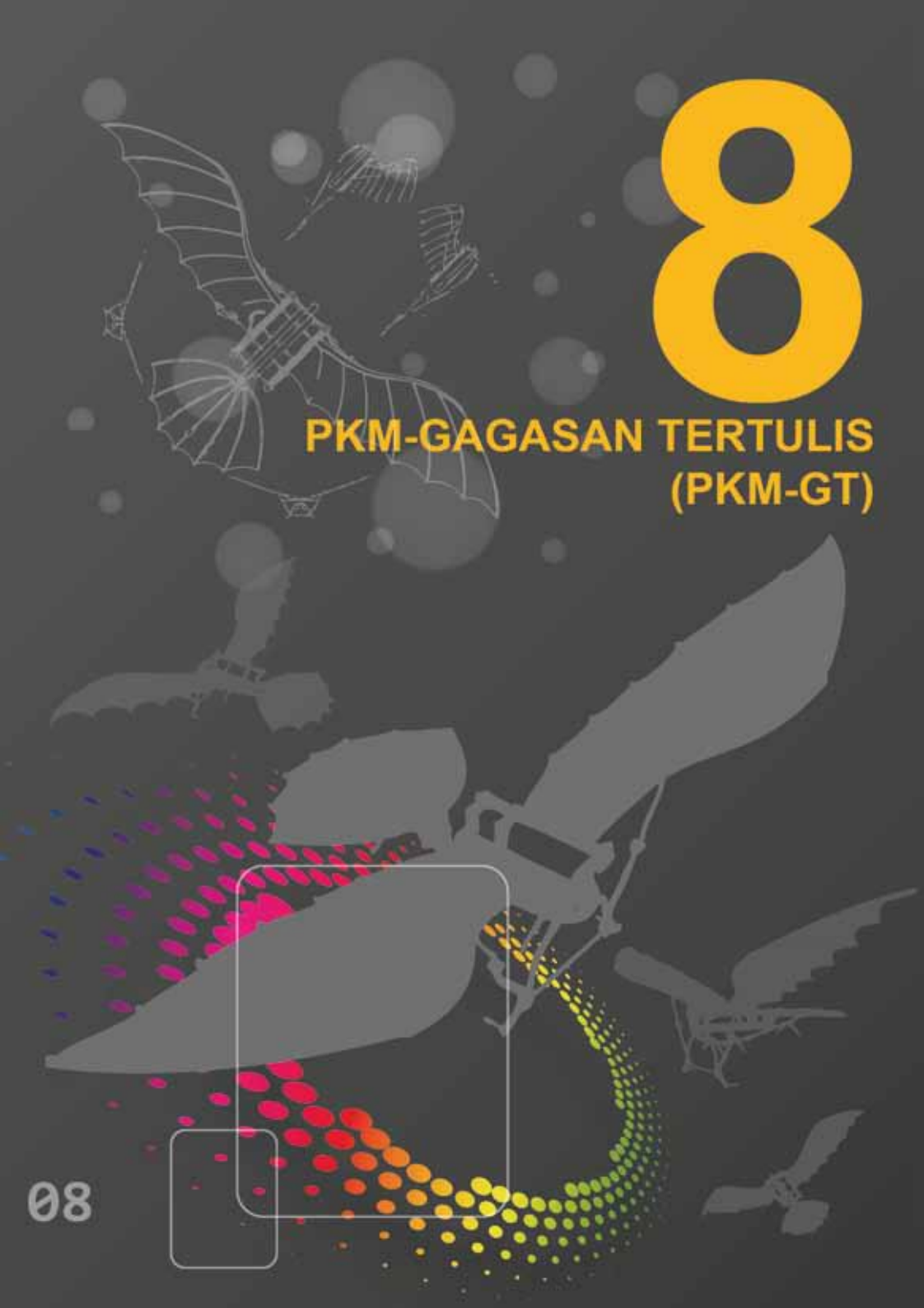
"Smith (1983) menemukan bahwa tumbuhan pengikat N dapat diinfeksi oleh beberapa spesies *Rhizobium* yang berbeda".

"Integrasi vertikal sistem rantai pasokan dapat menghemat total biaya distribusi antara 15% sampai 25 % (Smith, 1949, Bond *et al.*, 1955, Jones dan Green, 1963)."

"Walaupun keberadaan *Rhizobium* normalnya mampu meningkatkan pertumbuhan kacang-kacangan (Nguyen, 1987), telah didapat pula hasil yang berbeda bahkan berlawanan (Washington, 1999)."

# 8

## PKM-GAGASAN TERTULIS (PKM-GT)



## VIII. PKM-GAGASAN TERTULIS (PKM-GT)

### 8.1 Pendahuluan

Program Kreativitas Mahasiswa-Gagasan Tertulis (PKM-GT) merupakan salah satu komponen utama PKM-Karya Tulis. PKM-GT merupakan kelanjutan dari Kompetisi Karya Tulis Mahasiswa (KKTU) setelah diintegrasikan ke dalam program PKM. Bergabungnya KKTU ke dalam PKM memberi konsekuensi tidak terselenggaranya jenjang kompetisi antar wilayah sebagaimana terjadi sebelumnya. Demikian pula, pembidangan KKTU yang diklasifikasikan, secara spesifik ke dalam lingkungan hidup, INTIM, IPA, IPS, Pendidikan dan Seni, diadakan. Meskipun demikian, *reviewer* PKM-GT akan dibagi menurut bidang ilmu (IPA, IPS, Pendidikan dan Seni) dengan sistem kejuaraan tetap tanpa mempertimbangkan bidang ilmu.

PKM-GT merupakan wahana mahasiswa dalam berlatih menuliskan ide-ide kreatif sebagai respons intelektual atas persoalan-persoalan aktual yang dihadapi masyarakat. Ide tersebut seyogyanya unik, kreatif dan bermanfaat sehingga idealisasi kampus sebagai pusat solusi dapat menjadi kenyataan. Sebagai intelektual muda, mahasiswa umumnya cenderung pandai mengungkapkan fakta-fakta sosial, namun melalui PKM-GT, level nalar mahasiswa tidak hanya dituntut sampai sebatas mengekspos fakta tetapi justru harus mampu memberi atau menawarkan solusi.

Sebagai salah satu PKM yang ditampilkan dalam PIMNAS, maka tata tertib dan segala sesuatu yang terkait pada persyaratan presentasi diatur dalam Bab X tentang PIMNAS.

### 8.2 Tujuan

Tujuan dari kegiatan PKM-GT adalah menumbuhkembangkan karya tulis mahasiswa dalam bentuk penguangan gagasan atau ide kreatif.

### 8.3 Luaran

Luaran kegiatan PKM-GT adalah gagasan kreatif yang tertulis dan artikel.

### 7.4 Kriteria dan Pengusulan

Kriteria, persyaratan pengusul dan tata cara pengusulan dijelaskan sebagai berikut:

- a. Pengusul PKM-GT adalah kelompok mahasiswa yang sedang aktif dan terdaftar mengikuti program pendidikan S-1 atau Diploma;
- b. Anggota kelompok pengusul berjumlah 3–5 orang;
- c. Nama-nama pengusul (ketua dan anggota) harus ditulis lengkap dan tidak boleh disingkat;
- d. Bidang kegiatan harus sesuai dengan bidang ilmu ketua kegiatan dan anggota dari lintas bidang sangat dianjurkan;
- e. Seorang mahasiswa hanya boleh mengusulkan satu judul kegiatan sebagai ketua;
- f. Seorang dosen diperkenankan membimbing **maksimum sepuluh** kelompok (untuk seluruh bidang kegiatan PKM).
- g. Mahasiswa pengusul dapat ber-asal dari berbagai program studi yang berbeda atau dari satu program studi yang sama, namun masih dalam satu perguruan tinggi yang sama;
- h. Keanggotaan setiap kelompok PKM-GT disarankan berasal dari minimal dua angkatan yang berbeda;
- i. Seorang mahasiswa diperkenankan masuk ke dalam dua kelompok pengusul PKM-GT yang berbeda, yaitu satu sebagai ketua dan satu sebagai anggota, atau kedua-duanya sebagai anggota kelompok; dan

- j. Keseluruhan usulan disimpan dalam satu file **format PDF dengan ukuran file maksimum 5 MB** dan diberi nama **NamaKetuaPeneliti\_NamaPT\_PKMAI.pdf**, kemudian diunggah ke SIM-LITABMAS. *Hardcopy* dikumpulkan di perguruan tinggi masing-masing.

### 8.5 Sistematika Usulan Kegiatan

Usulan PKM-GT ditulis menggunakan huruf *Times New Roman font* 12 dengan jarak baris 1,5 spasi kecuali ringkasan satu spasi dan ukuran kertas A-4, margin kiri 4 cm, margin kanan, atas, dan bawah masing-masing 3 cm, serta mengikuti sistematika sebagai berikut.

- a. **HALAMAN SAMPUL** (Lampiran 8.1).
- b. **HALAMAN PENGESAHAN** (Lampiran 8.2).
- c. **DAFTAR ISI**
- d. **RINGKASAN**

Ringkasan (bukan abstrak) gagasan tertulis disusun maksimum 1 (satu) halaman yang mencerminkan isi keseluruhan gagasan, mulai dari latar belakang, tujuan, landasan teori yang mendukung, metoda penulisan, pembahasan, kesimpulan dan rekomendasi.

#### e. **BAGIAN INTI**

##### 1. **PENDAHULUAN**

Bagian Pendahuluan berisi latar belakang yang mengungkap uraian tentang alasan mengangkat gagasan menjadi karya tulis (dilengkapi dengan data atau informasi yang mendukung), dan tujuan dan manfaat yang ingin dicapai.

##### 2. **GAGASAN**

Bagian gagasan berisi uraian tentang:

- a. Kondisi kekinian pencetus gagasan (diperoleh dari bahan bacaan, wawancara, observasi, imajinasi yang relevan);
- b. Solusi yang pernah ditawarkan atau diterapkan sebelumnya untuk memperbaiki keadaan pencetus gagasan;
- c. Seberapa jauh kondisi kekinian pencetus gagasan dapat diperbaiki melalui gagasan yang diajukan;
- d. Pihak-pihak yang dipertimbangkan dapat membantu mengimplementasikan gagasan dan uraian peran atau kontribusi masing-masingnya; dan
- e. Langkah-langkah strategis yang harus dilakukan untuk mengimplementasikan gagasan sehingga tujuan atau perbaikan yang diharapkan dapat ter-capai.

##### 3. **KESIMPULAN**

Kesimpulan merupakan bagian akhir tulisan yang membawa pembaca keluar dari pembahasan. Secara umum kesimpulan mengungkap gagasan yang diajukan, teknik implementasi yang akan dilakukan, dan prediksi hasil yang akan diperoleh (manfaat dan dampak gagasan).

##### 4. **DAFTAR PUSTAKA**

Daftar Pustaka ditulis untuk memberi informasi sehingga pembaca dapat dengan mudah menemukan sumber yang disebutkan. Format perujukan pustaka mengikuti Harvard style. (Lampiran 8.5).

##### 5. **LAMPIRAN-LAMPIRAN**

**Lampiran 1.** Biodata Ketua dan Anggota (Lampiran 4)

**Lampiran 3.** Susunan Organisasi Tim Penyusun dan Pembagian Tugas (Lampiran 6).

**Lampiran 4.** Surat Pernyataan Ketua Tim (Lampiran 7)

## 8.6 Sumber Dana Kegiatan

Sumber dana PKM-GT berasal dari Ditlitabmas Ditjen Dikti, internal perguruan tinggi, dan pihak-pihak lain.

## 8.7 Seleksi dan Evaluasi Usulan

Seleksi dan evaluasi kegiatan PKM-GT dilakukan secara *online* oleh Tim Ditlitabmas (Lampiran 8.3). Sifat dan isi tulisan harus memenuhi syarat-syarat sebagai berikut.

- a. **Kreatif dan Objektif:** Tulisan berisi gagasan kreatif yang menawarkan solusi suatu permasalahan yang berkembang di masyarakat, tulisan tidak bersifat emosional atau tidak subjektif, tulisan didukung data dan/atau informasi terpercaya, dan bersifat asli (bukan karya jiplakan) dan menjauhi duplikasi.
- b. **Logis dan Sistematis:** Tiap langkah penulisan dirancang secara sistematis dan runtut, dan pada dasarnya karya tulis ilmiah memuat unsur-unsur identifikasi masalah, analisis-sintesis, kesimpulan dan sedapat mungkin memuat saran-saran.
- c. **Isi tulisan berdasarkan telaah pustaka atau fiksi-sains**
- d. **Materi Karya Tulis:** Materi yang ditulis tidak harus sejalan dengan bidang ilmu yang sedang ditekuni para penulis/mahasiswa. Kesempatan ini diberikan kepada mahasiswa yang memiliki ide kreatif dan mampu menuangkannya dalam bentuk tulisan, walaupun yang bersangkutan tidak sedang belajar secara formal di bidang tersebut. Materi karya tulis merupakan isu mutakhir atau aktual.

Penilaian artikel PKM-GT dilakukan dengan mempertimbangkan kreativitas (rasionalitas, keunikan, dan manfaat) tulisan, kelayakan implementasi dan dampak yang ditimbulkannya. Berdasarkan hasil penilaian, artikel PKM-GT akan dikelompokkan ke dalam 3 (tiga) kategori sebagai berikut.

- 1) Tidak lolos seleksi: bagi usulan yang nilainya lebih rendah dari batas minimum untuk dinyatakan lolos seleksi. Batas nilai minimal ini sangat tergantung dari mutu artikel PKM-GT yang dinilai secara keseluruhan.
- 2) Lolos seleksi tapi tidak diundang ke PIMNAS: bagi usulan yang nilainya melebihi atau sama dengan batas minimal lolos seleksi akan tetapi nilainya masih di bawah batas nilai minimal untuk diikutsertakan ke PIMNAS. Usulan yang masuk kategori ini akan diberi insentif sebesar Rp3.000.000,- (tiga juta rupiah).
- 3) Lolos seleksi dan diikutsertakan di PIMNAS: bagi usulan yang nilainya lebih dari batas minimal nilai lolos seleksi dan nilai lolos ke PIMNAS. Usulan yang masuk kategori ini disamping diikutsertakan ke PIMNAS juga akan diberikan insentif sebesar Rp3.000.000,- (tiga juta rupiah).

Nilai Total Artikel PKM-GT terdiri dari dua bagian dengan bobot yang sama, yaitu 50% untuk Nilai Artikel dan 50% Nilai Presentasi di PIMNAS. Nilai penentu kelompok maha-siswa PKM-GT ke PIMNAS adalah Nilai Artikel. Nilai Total Artikel hanya akan diperoleh jika artikel PKM-GT dipresentasikan di PIMNAS.

NILAI TOTAL ARTIKEL PKM-GT = (50% x Nilai Artikel) + (50% x Nilai Presentasi)



**USULAN PROGRAM KREATIVITAS MAHASISWA  
JUDUL PROGRAM**

.....  
**BIDANG KEGIATAN:  
PKM-GAGASAN ILMIAH**

Diusulkan oleh:

\_\_\_\_\_ (Nama Ketua Kelompok)  
\_\_\_\_\_ (Nama Anggota1)  
\_\_\_\_\_ (Nama Anggota2) dan seterusnya

(Penulisan Nama Ketua maupun Anggota harus menyertakan NIM dan tahun angkatan)

**NAMA PERGURUAN TINGGI  
KOTA  
TAHUN**

**Lampiran 7.2** Format Halaman Pengesahan Usulan PKM-GT**PENGESAHAN PKM-GAGASAN TERLULIS**

1. Judul Kegiatan :
2. Bidang Kegiatan : PKM-GT
3. Ketua Pelaksana Kegiatan
  - a. Nama Lengkap :
  - b. NIM :
  - c. Jurusan :
  - d. Universitas/Institut/Politeknik :
  - e. Alamat Rumah dan No Tel./HP :
  - f. Alamat email :
4. Anggota Pelaksana Kegiatan/Penulis: orang
5. Dosen Pendamping
  - a. Nama Lengkap dan Gelar :
  - b. NIDN :
  - c. Alamat Rumah dan No Tel./HP :
6. Biaya Kegiatan Total
  - a. Dikti : Rp .....
  - b. Sumber lain (sebutkan . . . ) : Rp .....
7. Jangka Waktu Pelaksanaan : bulan

Kota, Tanggal-Bulan-Tahun

Menyetujui

 Wakil/Pembantu Dekan atau  
 Ketua Jurusan/Departemen/Program Studi/  
 Pembimbing Unit Kegiatan Mahasiswa

Ketua Pelaksana Kegiatan

 ( \_\_\_\_\_ )  
 NIP/NIK.

 ( \_\_\_\_\_ )  
 NIM.

 Wakil Rektor Bidang Kemahasiswaan/  
 Direktur Politeknik/  
 Ketua Sekolah Tinggi,

Dosen Pendamping

 ( \_\_\_\_\_ )  
 NIP/NIK.

 ( \_\_\_\_\_ )  
 NIP/NIK.

Halaman pengesahan ini menjadi bagian yang tidak terpisahkan dari keseluruhan usulan, oleh sebab itu setelah ditandatangani oleh Wakil Rektor Bidang Kemahasiswaan/Direktur Politeknik/Ketua Sekolah Tinggi perguruan tinggi dan dicap kemudian discan dan disimpan dalam format PDF dan digabungkan ke file usulan yang akan diunggah ke SIM-LITABMAS.



**Lampiran 7.4** Formulir Penilaian Usulan PKM-GT

Judul Kegiatan	:	.....
Bidang kegiatan	:	PKM-GT
Bidang Ilmu	:	.....
Penulis Utama	:	.....
NIM	:	.....
Jumlah anggota	:	..... Orang
Anggota 1	:	.....
Anggota 2	:	.....
Anggota 3	:	.....
Anggota 4	:	.....
Dosen Pembimbing	:	.....
Perguruan Tinggi	:	.....
Fakultas/Program Studi	:	.....

No.	Kriteria Penilaian	Bobot (%)	Skor	Nilai (Bobot x Skor)
1	<b>Format Makalah:</b> - Tata tulis: ukuran kertas, tipografi, kerapian ketik, tata letak, jumlah halaman - Penggunaan Bahasa Indonesia yang baik dan benar - Kesesuaian dengan format penulisan yang tercantum di Pedoman	15		
2	<b>Gagasan:</b> - Kreativitas gagasan - Kelayakan implementasi	40		
4	<b>Sumber informasi:</b> - Kesesuaian sumber informasi dengan gagasan yang ditawarkan - Akurasi dan aktualisasi informasi	25		
5	<b>Kesimpulan</b> - Prediksi hasil implementasi gagasan	20		
<b>TOTAL</b>		<b>100</b>		
<b>NILAI ARTIKEL</b>		<b>50%</b>		

**Keterangan :** Skor : 1, 2, 3, 5, 6, 7 (1 = Buruk; 2 = Sangat kurang; 3 = Kurang; 5 = Cukup; 6 = Baik; 7 = Sangat baik); Nilai = Bobot x Skor

Komentar Penilai

.....

.....


.....

Kota, tanggal-bulan-tahun  
Penilai,  
Tanda tangan

( Nama Lengkap )

# 9

## MONITORING DAN EVALUASI (MONEV)



## IX. MONITORING DAN EVALUASI (MONEV)

### 9.1 Pendahuluan

Pelaksanaan Monev PKM merupakan bagian tak terpisahkan dari Hibah PKM. Monev PKM dijalankan untuk mengetahui sejauhmana penerima Hibah PKM telah menjalankan kegiatan sesuai dengan yang telah direncanakan dan untuk mengetahui apakah kegiatan tersebut dapat diselesaikan tepat waktu. Dalam hal ini, penerima hibah akan dimonitor dan sekaligus dievaluasi sampai sejauhmana capaian kegiatan yang sudah dilakukan. Monitoring dan evaluasi terhadap PKM juga merupakan bentuk akuntabilitas dari penerima hibah, baik yang terkait dengan aspek *input*, proses, maupun *output* kegiatan.

Monev PKM dilakukan oleh Tim yang ditunjuk Ditlitabmas. Untuk menjalankan kegiatan tersebut, Tim Monev PKM Ditlitabmas bekerjasama dengan perguruan tinggi yang ditunjuk. TIM Monev akan mengevaluasi capaian kelompok PKM dan memastikan PKM yang dijalankan dapat diselesaikan. Monev PKM dilakukan dengan cara penyampaian kinerja kegiatan dengan menunjukkan bukti-bukti terkait oleh kelompok PKM, untuk selanjutnya dilakukan diskusi atau klarifikasi hasil kegiatan.

Hasil Monev PKM akan menjadi salah satu dasar untuk merekomendasi dan menetapkan Kelompok PKM yang akan diundang mengikuti PIMNAS. Seluruh kelompok PKM wajib menyusun Laporan Akhir, sedangkan yang diundang mengikuti PIMNAS memperoleh tambahan kewajiban lainnya yaitu menyusun artikel yang akan dimuat di dalam jurnal *online* PKM Ditlitabmas. Artikel PKM tersebut diunggah ke SIMLITABMAS secara *online* selambat-lambatnya 1 (satu) minggu sebelum tanggal pelaksanaan PIMNAS bersamaan dengan pengunggahan Laporan akhir.

### 9.2 Pelaksanaan Monev

Tim Pemonev terdiri atas individu-individu yang memiliki kapasitas dan kemampuan sesuai dengan disiplin atau bidang ilmu yang berasal dari berbagai perguruan tinggi dan institusi yang relevan. Tim Pemonev mengemban tugas sebagai pemonev di lokasi yang telah ditetapkan. Tahapan setiap monev akan melibatkan empat komponen pelaksana, yaitu (1) Panitia Pusat Ditlitabmas, (2) Tim Pemonev, (3) Penyelenggara Monev yaitu Perguruan Tinggi (PT) yang ditunjuk sebagai penyedia tempat dan penyelenggaraan monev, dan (4) Mahasiswa sebagai pelaksana hibah PKM. Panitia Pusat Ditlitabmas terdiri atas komponen panitia pusat dan pendamping kegiatan di lokasi monev. Tim Pemonev adalah individu yang mendapat tugas melakukan monitoring dan evaluasi kegiatan PKM. Perguruan Tinggi penyelenggara monev adalah perguruan tinggi yang ditunjuk oleh Dikti untuk menjalankan kegiatan monev PKM baik secara individu maupun bekerjasama dengan perguruan tinggi lain. Mahasiswa adalah penerima hibah PKM yang sudah melaksanakan program PKM dan akan menyampaikan kinerja PKM mereka.

Monev PKM dibagi menjadi tiga tahapan kegiatan, yaitu persiapan, pelaksanaan, dan evaluasi hasil. Tahapan persiapan dan pelaksanaan melibatkan empat komponen, yaitu Panitia Pusat Ditlitabmas, Perguruan Tinggi penyelenggara, Tim Pemonev, dan Mahasiswa. Sedangkan tahapan evaluasi hanya melibatkan dua komponen, Tim Pemonev dan Panitia Pusat Ditlitabmas. Ringkasan tentang rangkaian kegiatan monev PKM ditunjukkan dalam Tabel 9.1.

Tabel 9.1 Rangkuman Tahapan dan Kegiatan Monev pada Setiap Tahapan

No	Tahapan	Kegiatan yang harus dilaksanakan	
1	<b>PERSIAPAN MONEV</b>		
	a	Panitia Pusat Ditlitabmas	<ol style="list-style-type: none"> <li>1. Menetapkan perguruan tinggi penyelenggara kegiatan monev PKM.</li> <li>2. Menetapkan jadwal pelaksanaan monev di setiap lokasi.</li> <li>3. Menetapkan jumlah dan nama-nama pemonev di setiap lokasi.</li> <li>4. Memproses surat tugas pemonev dan pendamping dari Ditlitabmas.</li> <li>5. Memproses <i>plotting</i> penugasan pemonev pada SIM-LITABMAS.</li> <li>6. Melakukan koordinasi dengan perguruan tinggi Penyelenggara.</li> <li>7. Mengundang pemonev untuk pelaksanaan koordinasi dan penyamaan persepsi.</li> </ol>
	b	PT Penyelenggara	<ol style="list-style-type: none"> <li>1. Melakukan koordinasi dengan panitia pusat Ditlitabmas (jumlah peserta, tanggal dan jadwal detail pelaksanaan monev).</li> <li>2. Apabila pada satu lokasi monev terdapat beberapa perguruan tinggi yang tergabung, maka perguruan tinggi yang ditunjuk sebagai tuan rumah mengkoordinasikan pelaksanaan monev dari beberapa perguruan tinggi lain yang tergabung di dalamnya.</li> <li>3. Menyusun detail pelaksanaan termasuk jadwal presentasi mahasiswa sesuai dengan aturan yang ditetapkan dan kegiatan akademik Tim PKM.</li> <li>4. Menyiapkan pendamping lokal dari perguruan tinggi penyelenggara dalam pelaksanaan monev.</li> <li>5. Menyiapkan tempat pelaksanaan monev yang dilengkapi dengan fasilitas komputer, LCD, printer, kertas, dan koneksi internet.</li> </ol>
	c	Mahasiswa	<ol style="list-style-type: none"> <li>1. Membuat laporan kemajuan dan mengunggah ke SIM-LITABMAS (<a href="http://simlitabmas.dikti.go.id">http://simlitabmas.dikti.go.id</a>). File laporan berbentuk PDF dengan ukuran maksimum 5 MB.</li> <li>2. Menyiapkan bukti pendukung hasil pelaksanaan PKM (<i>logbook</i>, dokumentasi foto, video, prototip, piranti lunak, peralatan, demo atau produk lain yang dihasilkan).</li> <li>3. Menyiapkan file presentasi termasuk demo saat monev dengan alokasi waktu maksimum 10 menit.</li> </ol>
d	Pemonev	<ol style="list-style-type: none"> <li>1. Menerima surat penugasan pelaksanaan, lokasi, jadwal dan tata tertib monev.</li> <li>2. Menerima <i>username</i> dan <i>password</i> sebagai pemonev dari panitia pusat Ditlitabmas.</li> <li>3. Mengunduh dan <i>me-review</i> seluruh laporan kemajuan serta catatan harian kegiatan PKM sebelum pelaksanaan monev diperguruan tinggi.</li> </ol>	

No	Tahapan	Kegiatan yang harus dilaksanakan	
2	<b>PELAKSANAAN MONEV</b>		
	a	Panitia Pusat Ditlitabmas	<ol style="list-style-type: none"> <li>1. Pendamping dari Ditlitabmas melakukan koordinasi dengan perguruan tinggi penyelenggara.</li> <li>2. Memonitor hasil penilaian monev melalui SIM-LITABMAS.</li> <li>3. Mengurus administrasi kegiatan pemonev yang meliputi daftar hadir, berita acara monev, administrasi perjalanan dan keuangan.</li> </ol>
	b	PT Penyelenggara	<ol style="list-style-type: none"> <li>1. Melakukan koordinasi dengan pemonev dan pendamping dari Ditlitabmas (jadwal kedatangan, penjemputan, konsumsi, akomodasi, transportasi lokal, tempat monev, dan lain-lain),</li> <li>2. Mengatur urutan tim PKM yang akan presentasi bersama dengan perwakilan PT lain yang tergabung dalam lokasi monev yang sama,</li> <li>3. Berkoordinasi dengan pendamping dari Ditlitabmas</li> <li>4. Menggandakan materi file presentasi pada komputer panitia</li> <li>5. Mengkoordinasikan acara pembukaan monev. Pembukaan dilakukan oleh pimpinan perguruan tinggi atau yang mewakili, yang ditunjuk menjadi tuan rumah oleh Ditlitabmas Dikti.</li> </ol>
	c	Mahasiswa Kelompok PKM	<ol style="list-style-type: none"> <li>1. Menghadiri acara pembukaan, menerima penjelasan tentang pelaksanaan monev dan wajib melakukan presentasi.</li> <li>2. Membawa bukti pendukung hasil pelaksanaan PKM (<i>logbook</i>, dokumentasi foto, video, prototip, piranti lunak, peralatan, demo atau produk lain yang dihasilkan).</li> <li>3. Mengisi dan menandatangani daftar hadir.</li> <li>4. Mengenakan jaket almamater pada saat presentasi.</li> <li>5. Melakukan presentasi dan demo atau menunjukkan hasil-hasil yang dicapai selama kegiatan PKM dalam waktu maksimum 10 menit. Apabila peserta tidak dapat melakukan presentasi pada waktu yang telah ditetapkan, maka yang bersangkutan dinyatakan gugur.</li> <li>6. Mengikuti seluruh acara presentasi.</li> </ol>
d	Pemonev	<ol style="list-style-type: none"> <li>1. Memberikan penjelasan singkat tentang maksud dan tujuan serta tatacara monev sebagai wakil dari Ditlitabmas Ditjen Dikti saat acara pembukaan.</li> <li>2. Memberikan informasi kepada Perguruan tinggi yang dimonev tentang batas waktu pengumpulan laporan akhir PKM, pentingnya laporan akhir sebagai salah satu komponen nilai PIMNAS, bentuk laporan, serta konsekuensi yang akan ditanggung oleh peserta jika laporan tidak dikumpulkan.</li> <li>3. Pemonev mengikuti presentasi setiap kelompok</li> </ol>	

No	Tahapan	Kegiatan yang harus dilaksanakan
		PKM yang dinilai. 4. Pemonev melakukan tanya jawab, klarifikasi atau saran perbaikan kepada peserta PKM maksimum 10 menit. 5. Pemonev melakukan penilaian secara langsung dan menetapkan skor melalui SIM-LITABMAS. 6. Setelah acara presentasi kelompok PKM selesai dilakukan, Pemonev mengembalikan hasil pelaksanaan pekerjaan kelompok PKM (dokumentasi foto, video, prototip, piranti lunak, peralatan atau produk lain) kepada kelompok PKM. 7. Pemonev dan Pimpinan perguruan tinggi Bidang Kemahasiswaan atau pihak yang ditunjuk secara resmi oleh pihak perguruan tinggi menandatangani berita acara pelaksanaan monev.
3	<b>EVALUASI HASIL MONEV</b>	
	a Tim Pemonev	1. Merekap hasil monev melalui SIM-LITABMAS. 2. Mengevaluasi hasil monev. 3. Merekomendasi peserta yang diundang mengikuti PIMNAS untuk ditetapkan oleh Direktur Ditlitabmas.
	b Panitia Pusat Ditlitabmas	1. Mengumumkan peserta yang diundang untuk mengikuti PIMNAS. 2. Koordinasi awal penyelenggaraan PIMNAS dengan perguruan tinggi penyelenggara PIMNAS.

### 9.3Tatacara Monev

Pelaksanaan Monev PKM harus mengikuti tatacara monev yang ditetapkan Ditlitabmas Ditjen Dikti. Tata tertib monev diatur dengan urutan sebagai berikut.

1. Pimpinan perguruan tinggi atau yang mewakili, yang ditunjuk menjadi tuan rumah oleh Ditlitabmas Dikti, membuka kegiatan secara resmi.
2. Pemonev sebagai wakil dari Ditlitabmas Ditjen Dikti memberi penjelasan singkat tentang maksud dan tujuan serta tatacara Monev.
3. Pihak perguruan tinggi penyelenggara monev menyediakan petugas pendamping kegiatan Monev.
4. Pemonev memandu pelaksanaan Monev sesuai dengan jadwal dan urutan Tim PKM yang sudah ditetapkan. Formulir Daftar Hadir Presentasi Tim PKM mengikuti Lampiran 9.2.
5. Setiap kelompok PKM mempresentasikan hasil kegiatannya selama maksimum 10 menit dan dilanjutkan dengan diskusi dengan pemonev selama maksimum 10 menit (alokasi waktu setiap kelompok adalah maksimum 20 menit). Pemonev tidak diperkenan untuk mengurangi waktu presentasi setiap kelompok PKM.

6. Setiap kelompok PKM memiliki kesempatan yang sama untuk mempresentasikan hasil kegiatannya. Jika sampai batas akhir waktu pelaksanaan monev masih ada kelompok PKM yang tidak hadir, kelompok tersebut dinyatakan gugur dan tidak memiliki hak untuk mengikuti tahapan penilaian selanjutnya.
7. Pemonev memberikan penilaian setelah proses monev setiap kelompok selesai dilakukan.
8. Atas seijin panitia tuan rumah, kelompok PKM dapat saja karena kesibukan akademiknya melakukan pertukaran jadwal dengan kelompok PKM lainnya.
9. Pelaksanaan monev bersifat terbuka, dapat diikuti TIM PKM lain sesuai kapasitas ruang pelaksanaan monev.
10. Dosen pembimbing kelompok PKM yang dimonev diperbolehkan berada di ruangan untuk mengamati pelaksanaan monev sebagai proses pembelajaran, namun tidak diperkenankan untuk ikut berdiskusi.
11. Setiap kelompok PKM harus membawa semua bukti fisik yang dapat menunjukkan kemajuan pelaksanaan pekerjaan, berupa dokumentasi foto, video, prototip, piranti lunak atau peralatan yang dihasilkan.
12. Pemonev tidak diperkenankan untuk membuat kriteria sendiri yang tidak pernah dibahas dalam penyamaan persepsi atau dicantumkan dalam pedoman monev.
13. Pengaturan urutan kelompok mahasiswa yang dimonev diserahkan sepenuhnya kepada PT yang diberi tanggungjawab dengan mengikuti aturan yang telah ditentukan.
14. Waktu pelaksanaan monev setiap harinya adalah pukul 08.00-18.00 dan dapat diperpanjang sesuai kesepakatan bersama sampai dengan pukul 20.00.
15. Pemonev melaksanakan monev sesuai dengan jadwal yang telah disepakati dan tidak diperkenankan untuk memadatkan acara monev.
16. Setiap pemonev harus menjalankan pedoman Monev (etika, panduan umum, tata cara) sesuai dengan hasil penyamaan persepsi.
17. Pemonev dan Pimpinan perguruan tinggi bidang Kemahasiswaan atau pihak yang ditunjuk secara resmi oleh pihak perguruan tinggi wajib menandatangani Berita Acara monev (Lampiran 9.3).
18. Perguruan tinggi yang ditunjuk sebagai koordinator tempat pelaksanaan monev wajib menyediakan semua peralatan pendukung kegiatan Monev (*Laptop, LCD projector, printer, kertas, tinta, dan lain-lain*) yang diperlukan dalam menunjang pelaksanaan monev.
19. Bagi perguruan tinggi yang tidak dikunjungi untuk pelaksanaan monev karena alasan-alasan tertentu, penilaian dilakukan berdasar Laporan Kemajuan.
20. Pemonev memberikan penilaian dengan angka dalam kisaran 100-700, sehingga dapat dengan jelas membedakan kelompok yang bagus dan yang tidak bagus.
21. Setiap kelompok pelaksana PKM diwajibkan mengunggah Laporan Akhir Program dalam format PDF ke SIM-LITBAMAS dengan ukuran file maksimum 5 MB mengikuti Panduan pada Lampiran 2. Evaluasi laporan akhir dilakukan untuk menilai keberhasilan program yang didanai dan menjadi komponen penilaian dalam penetapan peserta PIMNAS.

#### **9.4Ketentuan dan Etika Monev**

Untuk menjaga kualitas dan keberlangsungan program PKM, terdapat panduan etika yang menjadi pedoman pemonev dalam melaksanakan tugasnya. Panduan Penilaian Monev PKM melalui SIM-LITBAMAS ditunjukkan dalam Lampiran 9.4.

1. Pelaksanaan monitoring dan evaluasi PKM ditekankan pada:
  - a. penilaian kemajuan pelaksanaan pekerjaan PKM dan prediksi, kapan sisa pekerjaan PKM yang belum terlaksana akan diselesaikan. Luarannya adalah kadar persentasi pekerjaan yang telah dikerjakan oleh mahasiswa;
  - b. penilaian kreativitas ditekankan pada upaya pengidentifikasian kelayakan kelompok untuk diundang ke Pimnas sesuai panduan terlampir.
2. Pemonev menyampaikan saran penyempurnaan untuk menambah wawasan dan kinerja akademik mahasiswa.
3. Pemonev menggunakan format penilaian yang telah disediakan oleh Ditlitabmas melalui SIM-LITABMAS dalam melakukan penilaian selama Monev.
4. Pemonev harus mengikuti etika, panduan monev, dan mematuhi tata cara monev serta menjaga integritas diri dan kredibilitas sebagai pemonev.
5. Pemonev tidak diperkenankan menyampaikan informasi apapun terkait hasil monev.
6. Pemonev mengembalikan bukti hasil kemajuan pelaksanaan pekerjaan kelompok PKM berupa dokumentasi foto, video, prototip, piranti lunak, peralatan atau produk lain yang dihasilkan kepada kelompok PKM.
7. Memberikan informasi kepada Perguruan tinggi yang dimonev tentang batas waktu pengumpulan laporan akhir PKM, pentingnya laporan akhir sebagai salah satu komponen nilai PIMNAS, bentuk laporan, serta konsekuensi yang akan ditanggung oleh peserta jika laporan tidak dikumpulkan.
8. Pemonev akan menerima honorarium dan penggantian bagi butir-butir pelaksanaan monev sesuai dengan pagu yang telah ditetapkan oleh Dikti.
9. pemonev tidak diperkenankan menerima gratifikasi, uang honorarium atau bentuk hadiah lain dari Perguruan Tinggi penyelenggara monev PKM.

### 9.5 Tahap Seleksi Peserta PIMNAS

Seleksi peserta PIMNAS dilakukan dengan mengolah nilai pada tahap usulan dan nilai tahap monev. Sebagaimana halnya dalam penetapan usulan yang didanai, peserta PIMNAS juga ditentukan melalui pertimbangan mutu dan pemerataan. Kriteria penetapan peserta PIMNAS adalah sebagai berikut.

1. Penilaian penentuan peserta PIMNAS didasarkan pada mutu usulan (nilai usulan) dan mutu hasil pelaksanaan PKM (nilai monev)
2. Nilai calon peserta PIMNAS dihitung dengan rumus sebagai berikut:

$$NA = 0.4 * NP + 0.6 * NM$$

NA adalah Nilai akhir calon peserta PIMNAS,

NP adalah Nilai Usulan,

NM adalah Nilai MONEV (nilai pemantauan dan evaluasi)

3. Penetapan peserta PIMNAS dilakukan melalui ranking berdasar atas NA dan kategori yang sudah ditetapkan oleh Panitia Pusat Ditlitabmas.

### 9.6 Tahap Penetapan Peserta PIMNAS

Penentuan akhir peserta PIMNAS dilakukan oleh panitia pusat Ditlitabmas yang didasarkan nilai akhir (NA) serta pertimbangan pendanaan. Jika dipandang perlu, Ditlitabmas akan mengundang Tim pemonev guna mendapatkan sejumlah pertimbangan berkenaan dengan penetapan Kelompok PKM yang dinyatakan layak dan diundang di dalam forum PIMNAS. Keputusan Direktur Ditlitabmas adalah mutlak dan tidak dapat diganggu gugat.



### 9.7 Unggah Laporan Kemajuan dan Laporan Akhir PKM

Tiap kelompok atau tim pelaksana PKM diwajibkan mengunggah Laporan Kemajuan dan Laporan Akhir PKM dalam format PDF dengan ukuran file maksimum 5 MB ke SIM-LITABMAS, dengan mengikuti Panduan Mengunggah Laporan Kemajuan dan Laporan Akhir PKM (Lampiran 9.1). Format laporan akhir PKM mengikuti Buku Panduan PKM 2012. Kelompok yang diundang mengikuti PIMNAS diharuskan mengunggah Artikel Ilmiah dengan format mengikuti Lampiran 2.

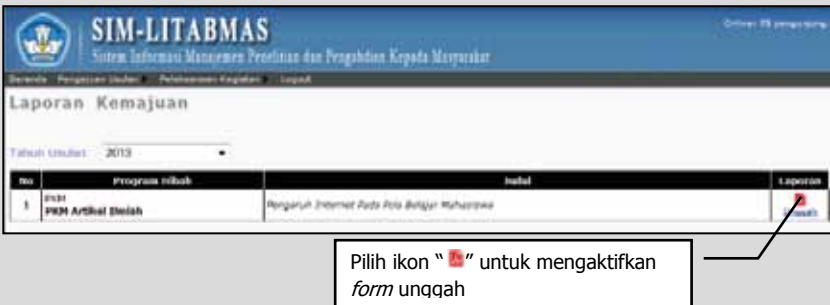
Dalam mengunggah Laporan Kemajuan dan Laporan Akhir PKM, terlebih dahulu pengusul PKM harus memasuki SIM-LITABMAS dengan menggunakan *username* dan *password* yang sama saat mengusulkan PKM. Cara memasuki SIM-LITABMAS dapat dilihat di Pedoman Pengusulan Program Kreativitas Mahasiswa (PKM) secara *online*.

### Lampiran 9.1 1Panduan Mengunggah Laporan Kemajuan dan Laporan Akhir PKM

Pengunggahan Laporan Kemajuan dan Laporan Akhir PKM dilakukan secara mandiri oleh setiap tim PKM dengan menggunakan *username* dan *password* yang sama saat pengusulan PKM. Setelah memasuki SIM-LITABMAS, tim pelaksana PKM memilih menu “Capaian Pelaksanaan” submenu “Laporan Kemajuan” seperti berikut.



Apabila berhasil akan muncul tampilan berikut.



Selanjutnya pilih dan klik ikon “U” untuk mengaktifkan form unggah laporan sehingga akan terlihat tampilan sebagai berikut



Untuk melakukan unggah, lakukan dengan tahapan sebagai berikut.

- a. Klik ikon “Browse...” untuk mencari dan memilih file PDF laporan kemajuan PKM yang akan diunggah.

- b. Klik ikon “**Unggah**” untuk mengunggah file PDF laporan PKM yang sudah dipilih sehingga muncul status unggah berhasil seperti berikut.

Klik ikon “**Browse...**” untuk mencari dan memilih file

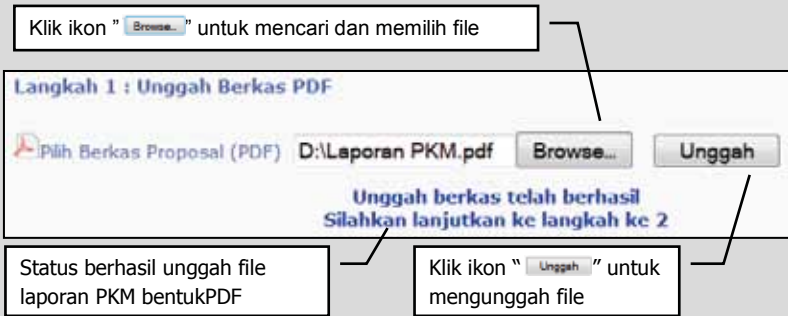
**Langkah 1 : Unggah Berkas PDF**

Pilih Berkas Proposal (PDF) D:\Laporan PKM.pdf **Browse...** **Unggah**

**Unggah berkas telah berhasil**  
Silahkan lanjutkan ke langkah ke 2

Status berhasil unggah file laporan PKM bentukPDF

Klik ikon “**Unggah**” untuk mengunggah file



- c. Selanjutnya klik ikon “**Verifikasi**” untuk meyakinkan file laporan tersebut sudah tersimpan dalam sistem dalam format file PDF yang benar.

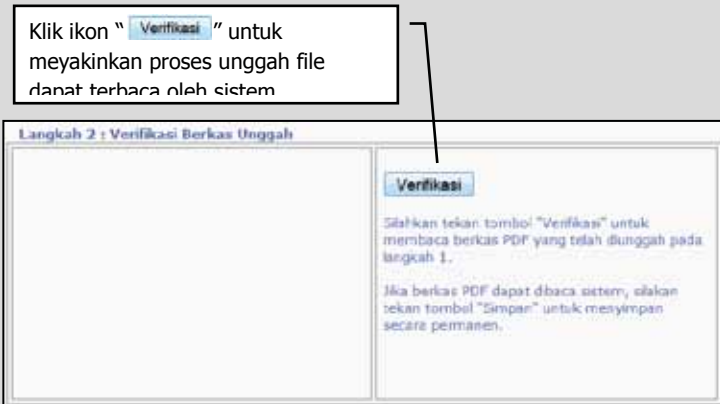
Klik ikon “**Verifikasi**” untuk meyakinkan proses unggah file danat terharca oleh sistem

**Langkah 2 : Verifikasi Berkas Unggah**

**Verifikasi**

Silahkan tekan tombol “Verifikasi” untuk membaca berkas PDF yang telah diunggah pada langkah 1.

Jika berkas PDF dapat dibaca sistem, silakan tekan tombol “Simpan” untuk menyimpan secara permanen.



- d. Jika proses verifikasi berhasil, maka akan terlihat sebagian dari isi file laporan terbaca oleh sistem seperti contoh berikut.



- e. Untuk menyimpan file laporan PKM yang sudah berhasil diunggah maka harus dilakukan simpan permanen dengan melakukan klik “  ” dan diakhiri dengan proses Logout untuk keluar dari SIM-LITABMAS

Seperti pada pengunggahan Laporan Kemajuan, pengunggahan Laporan Akhir PKM juga dilakukan secara mandiri oleh setiap tim PKM dilakukan dengan cara yang sama menu dengan terlebih dahulu memilih menu “Pelaksanaan Kegiatan”, submenu “Capaian Pelaksanaan”, dan submenu “Laporan Kemajuan”.

Lampiran 9.2 Form Daftar Hadir Presentasi Tim PKM

DAFTAR HADIR PRESENTASI KELOMPOK PKM- .....  
TAHUN 2013

NO.	NAMA	UNIVERSITAS	TANDA TANGAN
1.	.....	.....	1. ....
2.	.....	.....	2. ....
3.	.....	.....	3. ....
4.	.....	.....	4. ....
5.	.....	.....	5. ....
6.	.....	.....	6. ....
7.	.....	.....	7. ....
8.	.....	.....	8. ....
9.	.....	.....	9. ....
10.	.....	.....	10. ....
11.	.....	.....	... dst.

## Lampiran 9.3 Form Berita Acara MONEV



**BERITA ACARA  
MONITORING DAN EVALUASI PKM-.....  
TAHUN ANGGARAN 2013**

Pada hari ini ..... tanggal ..... Bulan ..... Tahun 2013 kami yang bertanda tangan di bawah ini :

No.	Nama Pemonev	Jumlah Tim yang Dimonev	Tanda Tangan
1.			
2.			
3.			
....			
dst.			

dengan ini menyatakan telah melakukan monitoring dan evaluasi PKM di Perguruan Tinggi ..... kota ..... sejumlah ..... Kelompok PKM sebagaimana daftar terlampir.

Mengetahui,  
Pimpinan Perguruan Tinggi  
Bidang Kemahasiswaan (Tuan Rumah)

Nama  
NIP/NIK


### Lampiran 9.4 Panduan Penilaian Monev PKM melalui SIM-LITABMAS

Setiap Pemonev akan melakukan monev kepada kelompok mahasiswa PKM dan hasil dari monev akan dimasukkan dalam SIM-LITABMAS. Untuk memasukkan nilai hasil monev tersebut, pemonev melakukan dengan tahapan sebagai berikut.

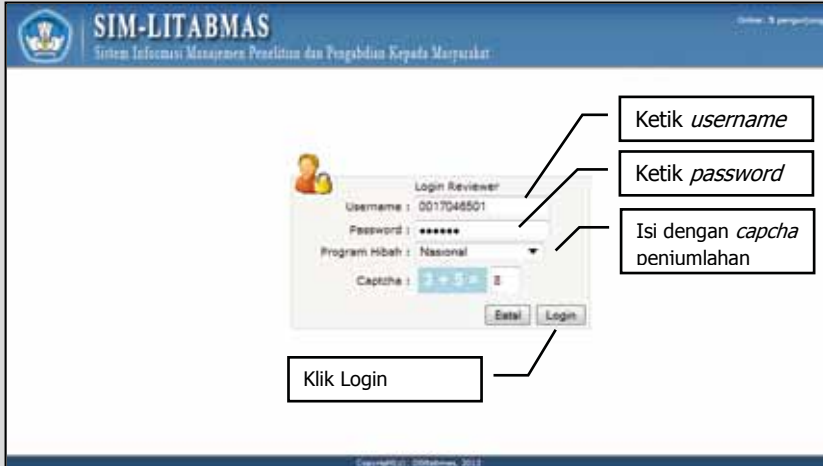
1. Pemonev (*reviewer*) memasuki laman SIM-LITABMAS dengan terlebih dahulu mengetik <http://simlitabmas.dikti.go.id<enter>>, sehingga akan tampil laman SIM-LITABMAS seperti berikut.



2. Pilih “LOGIN” dan klik “Reviewer” untuk memulai masuk dalam sistem seperti ditunjukkan dalam gambar berikut.



3. Isi *username* dan *password* Reviewer, kemudian isi “Jumlahkan” sebagai *captcha security*, dan klik “Login” seperti pada gambar berikut.



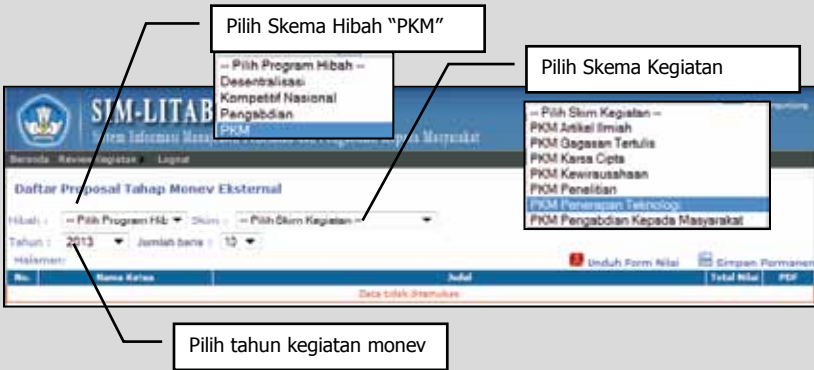
4. Jika berhasil login (masuk), maka akan terlihat “BerandaReviewer” sebagai berikut.



Kemudian, pilih menu “Review Kegiatan”, submenu “Tahap Pelaksanaan Kegiatan”, submenu “Monitoring dan Evaluasi” dan submenu “Monev Eksternal”.



5. Pilih skema hibah, kegiatan dan tahun pelaksanaan PKM yang akan dimonev seperti gambar berikut.



6. Setelah melakukan pemilihan skema hibah, kegiatan, dan tahun pelaksanaan PKM, pemonev dapat melihat judul kegiatan PKM yang harus dimonev seperti tampilan berikut.



Untuk melakukan penilaian, pemonev harus mengklik angka “0” pada kolom “Total Nilai” sehingga akan terlihat pada tampilan selanjutnya.

**Judul laporan PKM**

**Unduh laporan PKM**

NO.	KRITERIA & BENTUK URAIAN	BENTUK (%)	SKOR	BOLEH
1	Target Luaran (kecepatan luaran dan permasalahan monev)	10	6	60
2	Metode (keberhasilan metode)	10	6	60
3	Kebertepatan Target Luaran (keakuratan dengan LogBook dan IKSP)	30	7	140
4	Keakuratan pelaksanaan (Waktu pelaksanaan, bahan dan alat serta metode yang digunakan, personalia, biaya)	10	7	70
5	Kelengkapan Tim Dalubene (kejasama, pembagian tugas)	10	8	80
6	Peranan Pendukung (mengoreksi eselon, membantu pelaksanaan, melayani, konsultasi)	10	7	100
7	Domanal Khusus (Dukung Datan, paluang komensial, bermanfaat bagi mitra)	25	6	150

**Jumlah = 840**  
Keterangan: Nilai = Bobot x Skor

nama revisor: Bandung

[Kembali] [Simpan]

**Total hasil penilaian**

7. Beberapa hal yang perlu dan penting untuk diperhatikan dalam penilaian di setiap laporan PKM terkait dengan aktivitas monev adalah :

- ikon **Unduh Form Nilai** (pada poin 6) digunakan untuk mengunduh seluruh lembar penilaian hasil monev PKM untuk di “print”, ditandatangani sebagai bukti sah seorang Pemonev melakukan penilaian monev, sehingga eksekusi ikon **Unduh Form Nilai** hanya dilakukan pada saat seluruh kegiatan monev telah selesai dilakukan penilaian.
- ikon **Simpan Permanen** (pada poin 6) merupakan perintah untuk melakukan proses penyimpanan nilai secara permanen dalam “sekali klik” untuk seluruh hasil penilaian di setiap penilaian monev yang mengakibatkan tidak ada kesempatan bagi pemonev untuk melakukan proses revisi nilai apabila terjadi kesalahan dalam menilai. Oleh karena itu, proses penyimpanan nilai secara permanen melalui ikon **Simpan Permanen** disarankan untuk dilakukan setelah seluruh proses penilaian diperiksa benar dan unduhan lembar penilaian (pada poin a) untuk setiap laporan

- telah ditandatangani hingga dapat diyakini tidak ada proses revisi penilaian. Proses “Simpan Permanen” wajib dilakukan agar perubahan nilai tidak dapat dilakukan oleh siapapun.
- setiap pemonev diwajibkan untuk mengisi kolom “Komentar Reviewer”, sehingga rasionalisasi hasil penilaian akan menjadi jelas.
  - setiap pemonev diwajibkan untuk mengisi kolom “Kota Review” yang menjelaskan tempat dimana proses penilaian dilakukan.
  - setiap selesai melakukan penilaian, pemonev harus mengakhiri dengan menyimpan hasil penilaian monev dengan cara mengklik ikon “**Simpan**” (lihat gambar pada poin 7).
  - untuk melakukan proses penilaian berikutnya, klik ikon “**Kembali**” (lihat gambar pada poin 7) dan selanjutnya klik angka “**0**” pada kolom “**Total Nilai**” (lihat poin 6).

8. Gambar berikut adalah contoh tampilan apabila proses penilaian sudah dilakukan.



Seperti dijelaskan pada bagian sebelumnya, jika proses penilaian sudah selesai, maka masih dimungkinkan untuk dapat melakukan perubahan atau perbaikan nilai (revisi penilaian) selama belum dilakukan proses simpan permanen dengan mengklik ikon “**Simpan Permanen**”. Pelaksanaan revisi dilakukan dengan cara mengklik nilai pada kolom “**Total Nilai**” di usulan yang dimaksud.

9. Setelah semua penilaian usulan selesai, langkah selanjutnya adalah mengunduh lembar hasil penilaian dengan cara mengklik sekali ikon “**Unduh Form Nilai**” sehingga seluruh lembar-lembar hasil penilaian monev PKM (form nilai) tersebut akan terunduh, tersimpan dalam satu file PDF dan dicetak untuk dilakukan penandatanganan oleh pemonev. Selanjutnya lembar-lembar yang telah ditandatangani harus dicetak

(di-print) sebagai bukti keterangan yang sah bagi pemonev dalam melakukan penilaian usulan di skema hibah tertentu. Berikut adalah tampilan unduh setelah melakukan klik ikon

 Unduh Form Nilai

**HASIL PENILAIAN PROSES PELAKSANAAN PKM-T  
TAHUN 2013**

Perguruan Tinggi : UNIVERSITAS RAJA AMBUKA  
 Program Studi : Statistika  
 Ketua Pelaksana : Fahrozi  
 Jumlah anggota : 4 orang  
 Judul Program : tensi darah berbasis smartphone  
 Biaya Pelaksanaan : Rp 9.500.000,00

No	Item Penilaian	Bobot (%)	Skor	Nilai (Bobot x Skor)
1	Ketercapaian Target Luaran (kesesuaian dengan Logbook dan IKJP)	20	7	140
2	Kesesuaian pelaksanaan (Waktu pelaksanaan, bahan dan alat serta metode yang digunakan, personalia, biaya)	10	7	70
3	Kekompakan Tim Pelaksana (kerjasama, pembagian tugas)	10	6	60
4	Peranan Pembimbing (mengoreksi usulan, memantau pelaksanaan, melayani konsultasi)	15	7	105
5	Target Luaran (kesesuaian luaran dan permasalahan mitra)	10	6	60
6	Potensi Khusus (Peluang Paten, peluang komersial, kemanfaatan bagi mitra)	25	6	150
7	Metode (keberhasilan metode)	10	6	60
Total		100		645

Skor yang diberikan : 1=sangat buruk, 2=buruk, 3=kurang, 5=cukup baik, 6=baik, 7=baik sekali


Komentar Penilai:

Pengembangan dan inovasi tensi darah berbasis smartphonemenghasilkan luaran yang baik

Bandung, 1 Juli 2013  
 Pemantau,

*Sulaimanulkarim*

Prof. Sulaimanul Karim, M. Eng. PhD.

10. Untuk mengakhiri semua proses penilaian, setiap Pemonev wajib melakukan simpan permanen penilaian dengan mengklik ikon “ Simpan Permanen” dan dilanjutkan keluar dari SIM-LITABMAS dengan mengklik “Logout”.

**Apabila Pemonev mengalami kesulitan dalam mengakses proses penilaian saat monev PKM melalui SIM-LITABMAS, maka dapat menghubungi (021)-57946100 ext. 0447 atau 0448 atau melalui alamat e-mail [simlitabmas@dikti.go.id](mailto:simlitabmas@dikti.go.id).**

# 10

## PEKAN ILMIAH MAHASISWA NASIONAL (PIMNAS)



## BAB X. PEKAN ILMIAH MAHASISWA NASIONAL (PIMNAS)

### 10.1 Pendahuluan

Sebagai aset masa depan, mahasiswa memiliki potensi dan energi yang besar untuk diasah dan dikembangkan ke arah suatu kemampuan yang dibutuhkan bagi peningkatan mutu pembangunan bangsa dan negara. Untuk itu, mahasiswa perlu diberi peluang dan tantangan tersistematis guna meningkatkan mutu kreativitas, mentalitas dan perilakunya. Di samping itu, aspek kerjasama dan komunikasi yang bermanfaat antar intelektual muda, yang selama ini menjadi kendala lulusan perguruan tinggi, juga perlu dibudayakan. Perkembangan paradigma dan budaya akademik baru tersebut seyogyanya tidak hanya sebatas lokal di Perguruan Tinggi masing-masing semata, melainkan juga sampai pada level nasional, bahkan global. Oleh karena itu, Ditjen Dikti memandang perlu menciperguruan tinggi akan berbagai kesempatan bagi mahasiswa untuk saling berkomunikasi melalui produk kreasi intelektual berskala nasional, seperti Lomba Robot, Lomba Konstruksi Jembatan dan lain-lain, termasuk even akademik mahasiswa terbesar, yaitu Pekan Ilmiah Mahasiswa Nasional (PIMNAS). Melalui PIMNAS, karya-karya kreatif mahasiswa dipertemukan, dibahas sesama mahasiswa dan juga juri, dan sekaligus disampaikan kepada masyarakat.

Mahasiswa peserta PIMNAS diharapkan dapat memperoleh manfaat yang besar bagi peningkatan kreativitas di dalam bidang ilmunya masing-masing. Oleh karena itu, selama PIMNAS berlangsung para mahasiswa dituntut agar mampu menunjukkan level tertinggi kreativitas dan kemanfaatan produk intelektualnya. Dengan demikian, kritik, saran dan pujian yang diperoleh akan menjadi komponen penting bagi mahasiswa dalam upayanya meningkatkan kinerja akademik di kemudian hari. Konsekuensinya, fasilitas media dan sarana yang diperlukan untuk berkomunikasi antar mahasiswa atau kelompok mahasiswa di PIMNAS harus tersedia dan bermutu. Hal ini diperlukan untuk memaksimalkan mahasiswa dalam menampilkan hasil kreasi intelektualnya, baik di kelas maupun di ruang-ruang pameran poster. Disamping itu, tuntutan akan Dewan juri yang bermutu dan transparan juga seyogyanya terpenuhi agar seluruh mahasiswa peserta PIMNAS memperoleh informasi akademik dan wirausahawan tangguh dengan baik, sehingga dapat meletakkannya pada posisi tawar lebih tinggi. PIMNAS merupakan puncak kegiatan ilmiah mahasiswa berskala nasional dan diselenggarakan di perguruan tinggi yang ditetapkan Ditjen Dikti atas kesediaan dan kesepakatan seluruh pimpinan perguruan tinggi. PIMNAS sebagai forum pertemuan ilmiah dan komunikasi produk kreasi mahasiswa, diikuti mahasiswa atau kelompok mahasiswa melalui jalur PKM dan non PKM.

### 10.2 Tujuan

Tujuan PIMNAS adalah untuk:

- a. Menjadi media dan sarana komunikasi mahasiswa seluruh Indonesia,
- b. Membuka peluang bagi pengembangan potensi mahasiswa dalam kegiatan ilmiah,
- c. Mempertajam wawasan dan meningkatkan kreativitas mahasiswa dalam pengembangan ilmu pengetahuan, teknologi dan seni,
- d. Meningkatkan posisi tawar mahasiswa di dunia kerja atau masyarakat,
- e. Memberi umpan balik terhadap proses belajar mengajar di perguruan tinggi,
- f. Meningkatkan ketrampilan mahasiswa dalam menyampaikan karya intelektualnya pada suatu forum ilmiah,
- g. Mempererat kerjasama akademik dan tali persaudaraan dalam bingkai NKRI.

### 10.3 Penyelenggaraan PIMNAS

Setiap penyelenggaraan PIMNAS memiliki ciri khas, corak, dan warna yang berbeda dengan penyelenggaraan PIMNAS sebelumnya. Perguruan tinggi penyelenggara PIMNAS diwajibkan membuat tema yang sifatnya bebas tetapi menantang dan mendorong (*challenging and encouraging*). Tema PIMNAS harus mempunyai makna yang dalam dan mengandung pesan-pesan moral tersembunyi yang ditujukan kepada peserta, pengunjung maupun semua yang hadir.

Penghargaan kepada peserta terbaik menjadi kewajiban dalam setiap PIMNAS. Penghargaan dalam PIMNAS diberikan dalam bentuk piala, piagam penghargaan dan penghargaan setara emas, perak dan perunggu. Piala PIMNAS diberi nama "Adhikarta Kertawidya". Pada awalnya, pemenang PIMNAS ditetapkan secara perorangan untuk setiap bidang lomba atau kelompok presentasi, sehingga tidak ada juara umum, juara I maupun juara lainnya. Namun sejak tahun 2004 yang bertepatan dengan pelaksanaan PIMNAS ke XVII di Bandung, muncul gagasan perlunya untuk menetapkan juara umum, juara I dan juara lainnya. Juara umum berhak atas piala bergilir Menteri Pendidikan dan Kebudayaan "Adhikarta Kertawidya".

Selain piala bagi pemenang, peserta PIMNAS mendapatkan Piagam Penghargaan merupakan suatu bentuk penghargaan dari Ditjen Dikti kepada seluruh mahasiswa peserta PIMNAS, khususnya yang melalui jalur seleksi PKM. Peserta non PKM memperolehnya dari Ketua Panitia Penyelenggara-PIMNAS (P2-PIMNAS).

Sebagai apresiasi atas kinerja dan mutu karya kreasi mahasiswa yang telah ditampilkan pada PIMNAS, pada setiap kelas diberikan penghargaan kepada tiga kelompok terbaik berdasarkan kriteria penilaian yang telah ditetapkan. Penghargaan tersebut berupa penghargaan setara dengan emas, perak dan perunggu.

Setiap penyelenggaraan PIMNAS mempunyai logo yang bersifat semi permanen dan hanya nama kota dan tempat penyelenggaraan serta penyesuaian tahun pelaksanaan yang sedikit mengalami perubahan.

Selain logo, setiap PIMNAS memiliki maskot. Maskot adalah gambar orang, binatang, tanaman, buah-buahan atau gambar benda lainnya yang diperlakukan suatu kelompok sebagai lambang/symbol pembawa keberuntungan, keselamatan atau kesuksesan. Dalam konteks PIMNAS maskot dipergunakan sebagai sarana penyemangat penyelenggaraan PIMNAS. Seperti halnya logo, maskot juga berupa gambar yang mempunyai ciri khas, karakter, corak dan membawa pesan-pesan. Maskot juga dipergunakan sebagai unsur pembeda dalam penyelenggaraan PIMNAS sebelumnya. Setiap maskot mencerminkan kekhasan dan makna perguruan tinggi serta lokasi penyelenggaraan PIMNAS.

Agar pelaksanaan PIMNAS dapat berlangsung tertib, aman dan terkendali diperlukan adanya suatu prosedur tetap serta pentahapan penyelenggaraan PIMNAS. Prosedur tetap dan pentahapan tersebut terdiri atas:

- a. Penetapan Perguruan Tinggi Penyelenggara,
- b. Penetapan Peserta,
- c. Penetapan Dewan Juri,
- d. Pengelompokan Kelas PKM
- e. Pelaksanaan PIMNAS.

Penetapan Perguruan Tinggi sebagai penyelenggara PIMNAS didasarkan pada Surat Keputusan Dirjen Dikti Kemendikbud atas usulan dan kesepakatan Pimpinan Perguruan Tinggi serta kesiadaan Perguruan Tinggi calon penyelenggara. Pada prinsipnya



penyelenggaraan PIMNAS dilaksanakan secara bergilir antara Perguruan Tinggi Negeri dan Perguruan Tinggi Swasta, dengan mempertimbangkan faktor kesiapan. Paling lambat 3 (tiga) bulan setelah PIMNAS berakhir, Surat Keputusan Dirjen Dikti perihal penunjukkan PIMNAS tahun berikutnya telah diterbitkan.

Peserta PIMNAS adalah mahasiswa perguruan tinggi di Indonesia yang karya ilmiahnya dinyatakan layak untuk dipresentasikan dalam PIMNAS. Oleh karena itu, mahasiswa yang dinyatakan memenuhi syarat untuk mengikuti PIMNAS harus mengikuti tahapan seleksi dan penilaian. Disamping itu, peserta PIMNAS juga dapat berasal dari:

- a. Peserta pameran poster dan gelar produk non PKM;
- b. Peserta lomba dan festival serta acara lainnya dalam rangka penyelenggaraan PIMNAS;
- c. Dosen pendamping;
- d. Peserta sarasehan;
- e. Undangan dari Panitia dan Dikti;
- f. Peserta peninjau; dan
- g. Dewan juri.

Seluruh peserta PIMNAS diwajibkan membuat dan membawa poster serta produk (jika ada) sesuai kriteria yang dijelaskan di dalam Bab ini. Semua peserta PIMNAS diwajibkan mematuhi Tata Tertib yang telah ditetapkan Ditlitabmas seperti diuraikan pada Sub-bab 10.7.

Setiap peserta PIMNAS dikelompokkan sesuai dengan jenis PKM yang dilaksanakan, yaitu PKM-P, PKM-K, PKM-M, PKM-T, PKM-KC, dan PKM-GT dengan mempertimbangkan bidang ilmu dan sebaran perguruan tinggi peserta yang diatur secara proporsional. Jumlah kelompok di dalam kelas dan jumlah kelas dalam PIMNAS sangat ditentukan oleh alokasi dana DIPA Ditlitabmas Ditjen DIKTI. Pengelompokan peserta dilakukan oleh Ditlitabmas dan tergantung pada jumlah pelaksana setiap jenis bidang PKM yang layak mengikuti PIMNAS, jumlah kelas setiap jenis PKM dapat saja berbeda.

Peserta PIMNAS yang berasal dari pelaksana PKM-P, PKM-K, PKM-M, PKM-T, dan PKM-KC wajib mengunggah laporan akhir dan artikel ilmiah ke SIM-LITABMAS sebelum pelaksanaan PIMNAS. Tata cara penulisan Laporan Akhir PKM mengacu Lampiran 11 dan tata cara penulisan Artikel Ilmiah mengacu pada Lampiran 2.

Juri adalah pakar yang berasal dari dosen dan/atau profesi lainnya, berkompeten untuk melakukan penilaian dan/atau evaluasi secara adil, cerdas, transparan serta bertanggungjawab atas presentasi, poster dan produk karya kreatif mahasiswa. Keanggotaan dan susunan Dewan Juri PIMNAS ditetapkan melalui Surat Keputusan Dirjen Dikti Kemdikbud. Juri yang ditetapkan Panitia Penyelenggara PIMNAS disebut Juri Lokal.

#### **10.4 Kegiatan PIMNAS**

Pelaksanaan PIMNAS terdiri atas empat kegiatan besar, yaitu (1) Pembukaan, (2) Utama, (3) Penunjang, dan (4) Penutupan. Acara pembukaan PIMNAS dilaksanakan dengan mengundang berbagai kalangan terutama Pemda, pengusaha dan industri, biasanya dimeriahkan pula dengan berbagai acara yang dirancang dan disiapkan oleh Panitia Penyelenggara PIMNAS. Pembukaan dilakukan oleh Menteri Pendidikan dan Kebudayaan atau pejabat yang mewakilinya, dilanjutkan dengan penyerahan piala bergilir Adhikarta Kertawidya dari Pembantu Rektor/Wakil Rektor Bidang Kemahasiswaan perguruan tinggi Juara Umum Tahun sebelumnya kepada Dirjen Dikti. Dirjen Dikti selanjutnya menyerahkan piala Adhikarta Kertawidya kepada Pembantu Rektor/Wakil Rektor Bidang Kemahasiswaan

perguruan tinggi penyelenggara PIMNAS. Usai acara pembukaan, seluruh undangan dipersilakan menuju dan meninjau pameran produk dan poster.

Secara garis besar susunan acara pembukaan adalah sebagai berikut:

- a. Pembukaan PIMNAS;
- b. Penampilan kesenian;
- c. Penyambutan rombongan Mendiknas dan Gubernur;
- d. Sambutan Ketua Panitia penyelenggara;
- e. Sambutan Rektor perguruan tinggi penyelenggara;
- f. Sambutan Gubernur;
- g. Sambutan Mendiknas sekaligus peresmian pembukaan PIMNAS;
- h. Penyerahan piala bergilir dari perguruan tinggi penerima tahun sebelumnya kepada Mendiknas; selanjutnya diserahkan ke Dirjen Dikti dan akhirnya ke Panitia penyelenggara PIMNAS;
- i. Penyajian kesenian (maksimum 20 menit);
- j. Pembacaan doa;
- k. Akhir pembukaan PIMNAS
- l. Peninjauan pameran dan gelar produk;
- m. Mendiknas didampingi Gubernur, Dirjen Dikti, para Direktur di lingkungan Ditjen Dikti, para Rektor dan pejabat lainnya berkunjung ke ruang pameran;
- n. Pemotongan untai bunga atau pita sebagai tanda dimulainya penyelenggaraan pameran;
- o. Peninjauan ke setiap stand pameran atau gelar produk;
- p. Konferensi pers; dan
- q. Ramah tamah.

Acara Lain yang bersifat khusus masih diperkenankan untuk diadakan. Acara ini biasanya digagas perguruan tinggi penyelenggara PIMNAS, dihubungkan dengan kegiatan dikampusnya. Acara ini dapat dikaitkan dengan acara seperti peresmian gedung asrama, gedung kuliah, perpustakaan, gedung baru dan lain-lainnya yang dilanjutkan dengan penandatanganan prasasti.

#### 10.4.1 Kegiatan Utama PIMNAS

Kegiatan utama PIMNAS terdiri atas (1) Presentasi Hasil Kegiatan PKM-P, PKM-M, PKM-K, PKM-T, PKM-KC, dan karya PKM-GT, dan (2) Pameran Poster dan Gelar Produk PKM. Presentasi Program PKM di kelas, dihadiri oleh kelompok mahasiswa, dosen pembimbing, peserta peninjau dan Dewan Juri yang meliputi bidang:

- a. PKM Penelitian (PKM-P);
- b. PKM Kewirausahaan (PKM-K);
- c. PKM Pengabdian Masyarakat (PKM-M);
- d. PKM Penerapan Teknologi (PKM-T);
- e. PKM Karsacipta (PKM-KC); dan
- f. PKM Gagasan Tertulis (PKM-GT).

Penentuan peraih penghargaan PIMNAS di setiap kelas ditentukan berdasarkan akumulasi nilai Laporan Akhir (Lampiran 10.1) dan Presentasi (PKM-P, PKM-K, PKM-M, PKM-T, PKM-KC) atau nilai Artikel Ilmiah dan Presentasi (PKM-GT). Kelompok Terbaik I, II dan III masing-masing diberi penghargaan setara emas, perak dan perunggu. Total nilai tersebut merupakan komponen utama dari NILAI PIMNAS (80%).

Terkait dengan Pameran Poster dan Gelar Produk PKM, peserta pameran poster diwajibkan untuk menyajikan produk yang dihasilkannya (dalam bentuk skala penuh, miniatur, atau

berupa animasi video/komputer) bersamaan dengan pelaksanaan pameran poster. Pameran poster dan gelar produk PKM dilangsungkan pada ruang pameran dan keduanya menjadi objek penilaian Dewan Juri. Kelompok Terbaik I, II, dan III Poster dan Produk, masing-masing diberi penghargaan setara emas, perak dan perunggu. Dalam penentuan peringkat Juara, komponen nilai poster memiliki bobot 20%.

#### 10.4.2 Kegiatan Penunjang

Kegiatan penunjang adalah semua aktivitas mahasiswa selama PIMNAS berlangsung yang mengandung unsur edukatif, kreatif, dan komunikatif.

Kegiatan penunjang dalam PIMNAS dapat berupa:

- a. Pameran poster dan Gelar Produk non PKM;
- b. Sarasehan Bidang Kemahasiswaan;
- c. *Studium Generale*; dan
- d. Seminar.

Pameran poster dan gelar produk non PKM dilangsungkan pada ruang pameran terpisah dengan karya PKM. Penyaji poster dan produk ini bukan mahasiswa perguruan tinggi pelaksana PKM ataupun PKM-GT. Produk non PKM dapat berupa desain (rancangan), maket, atau peragaan hasil kreativitas dan inovasi lainnya. Kegiatan ini dapat diikuti setiap perguruan tinggi secara bebas. Dewan Juri lokal akan menilai poster dan produk non PKM.

Sarasehan Bidang Kemahasiswaan merupakan forum Wakil/Pembantu Rektor/ Ketua/Direktur bidang kemahasiswaan perguruan tinggi se-Indonesia untuk berbagi pengalaman tentang peningkatan kemampuan penalaran mahasiswa. Forum ini juga berfungsi untuk mengevaluasi pelaksanaan PKM dan PIMNAS serta penetapan perguruan tinggi tuan rumah PIMNAS tahun berikutnya.

Pada kesempatan ini Direktur Ditlitabmas atau yang mewakilinya akan menyampaikan informasi perkembangan dan kekurangan dalam penatalaksanaan PKM dan PIMNAS untuk menjadi perhatian seluruh pihak yang berkepentingan, sehingga dapat dijadikan bahan untuk perbaikan pelaksanaan PKM dan PIMNAS selanjutnya.

*Studium Generale* disesuaikan dengan tema PIMNAS yang sedang berlangsung, ditujukan untuk masyarakat kampus dan undangan lainnya. Pemilihan topik dan pembicara ditentukan Panitia Penyelenggara.

Seminar menampilkan hasil penelitian atau gagasan pemikiran yang relevan dengan situasi dan permasalahan yang sedang terjadi dan/atau dihadapi masyarakat. Perguruan tinggi penyelenggara dapat melaksanakan kegiatan penunjang lainnya yang relevan dalam rangka lebih menyemarakkan PIMNAS. Kegiatan ini diserahkan pada pihak Panitia Penyelenggara PIMNAS dengan mempertimbangkan manfaat dan keterlibatan mahasiswa yang akan mengikutinya. Kegiatan penunjang tersebut misalnya berupa apresiasi seni dan budaya dalam bentuk:

- a. Pentas dan festival;
- b. Lomba karikatur dan fotografi;
- c. Debat ilmiah mahasiswa dalam bahasa asing;
- d. Bazar; dan
- e. Wisata kota dan kunjungan ke objek-objek wisata untuk memperkenalkan khasanah kekayaan alam dan budaya setempat.

Disarankan agar kegiatan penunjang ini dapat diselenggarakan dengan baik dan tertib serta tidak mengganggu pelaksanaan kegiatan utama PIMNAS.

Pada ujung waktu pelaksanaan PIMNAS, diselenggarakan Acara Penutupan. Ketua Dewan Juri dibantu beberapa anggotanya mengumumkan Juara Umum dan para pemenang lainnya, setelah menyampaikan hasil evaluasi penyelenggaraan PIMNAS. Acara ini dilanjutkan dengan penyerahan piala, piagam penghargaan (simbolis kepada wakil peserta) dan hadiah-hadiah lainnya diikuti pentas seni atau acara spontan dan santai.

### 10.5 Penatakelolaan Peserta

Dalam penatakelolaan peserta, Panitia Penyelenggara PIMNAS mengatur dan menyediakan fasilitas akomodasi, transportasi, sarana dan fasilitas umum, dan fasilitas pelayanan. Akomodasi adalah tempat penginapan peserta selama PIMNAS berlangsung yang direkomendasikan Ditjen Dikti. Peserta lain menjadi tanggung jawab perguruan tinggi masing-masing. Pihak-pihak yang memerlukan informasi relevan dengan penyelenggaraan PIMNAS, disarankan untuk menghubungi Panitia Penyelenggara PIMNAS. Agar pelaksanaan PIMNAS berjalan dengan lancar, maka panitia perlu memperhatikan kelayakan tempat penginapan para peserta, undangan, staf Ditlitabmas dan Dewan Juri PIMNAS.

Jarak dan waktu tempuh dari penginapan ke tempat penyelenggaraan PIMNAS harus diperhitungkan secara akurat. Jumlah dan kualitas armada transportasi harus mencukupi bagi semua peserta, yang meliputi mahasiswa dan dosen pembimbing, Dewan Juri dan tamu lainnya. Panitia Penyelenggara PIMNAS harus mempertimbangkan letak lokasi penginapan para peserta dengan tempat presentasi.

Diupayakan agar keduanya berdekatan sehingga tidak diperlukan transportasi khusus. Jika terpaksa terpisah maka harus diperhitungkan jam-jam kemacetan lalu lintas, karena akan mengganggu kelancaran penyelenggaraan PIMNAS. Dalam kondisi ini panitia penyelenggara harus menyediakan transportasi lokal.

Panitia Penyelenggara PIMNAS wajib menyediakan sarana dan fasilitas umum yang memadai selama PIMNAS, seperti toilet, mushola, ruang istirahat dan ruang makan, ruang istirahat peserta dan dosen pembimbing, kantin, fasilitas telepon umum dan internet, fotokopi, serta ruang P3K.

Panitia Penyelenggara PIMNAS harus siap melayani, menjaga keamanan dan kenyamanan semua tamu PIMNAS yang meliputi para undangan, Dewan Juri, peserta dan dosen pembimbing.

### 10.6 Penatakelolaan Poster dan Produk

#### 10.6.1 Pedoman Pembuatan Poster

Poster yang akan ditampilkan di dalam PIMNAS dibuat dengan memperhatikan ketentuan-ketentuan sebagai berikut:

- a. Poster berjumlah 1 (satu) lembar ukuran tinggi x lebar adalah 80 cm x 60 cm dipasang vertical;
- b. Poster hendaknya terbaca dengan baik dalam jarak maksimum 7 kaki atau sekitar 2 meter;
- c. Jumlah kata maksimum 250 kata;
- d. Pedoman tipografi: disarankan teks rata kiri (*justified* menyulitkan/ meletihkan, kecuali ada pengaturan ruang antar kata); *linespacing* 1.2 spasi;
- e. Gunakan sub-judul dengan ukuran lebih besar dari teks (dapat juga memberi garis bawah/menggunakan *bold*);

- f. Batasi panjang kolom tidak lebih dari 11 kata. Gunakan tidak lebih dari 2 *typeface* (jenis huruf)/font;
  - g. Jangan menggunakan huruf capital semua;
  - h. Margin harus sesuai dengan besar kolom;
  - i. Desain *lay-out* poster harus memperhatikan prinsip keseimbangan formal-non formal, yaitu simetris–asimetris, prinsip kesatuan pengaturan elemen gambar, warna, latar belakang, gerak mengarahkan mata pembaca mengalir ke seluruh area poster;
  - j. Pertimbangkan hirarki dan kontras untuk menunjukkan penekanan objek atau hal mana yang diutamakan;
  - k. Isi poster harus dapat terbaca secara terstruktur untuk kemudahan 'navigasi'nya;
  - l. Poster harus memuat judul, nama pelaksana dan logo Perguruan Tinggi, latar belakang /introduksi/abstrak, Metode, Hasil (teks dan gambar/fotografi/skema), Simpulan, Referensi (tambahan), Sponsor/lembaga (+logo), Detail kontak, Tanggal dan waktu penelitian, Keterangan Latar belakang, hendaknya singkat langsung kepada tujuan permasalahan (Tujuan – Metode – Hasil Temuan – Simpulan dan Saran);
  - m. Lengkapi rencana usaha atau aktivitas usaha secara kuantitatif (nominal) untuk PKMK, penjelasan teknologi yang diterapkan bagi mitra sasaran untuk PKM-T, profil masyarakat sasaran dan luarannya untuk PKM-M, dan teori-metode yang diusung untuk PKM-P;
  - n. Gambar produk jika ada akan sangat mendukung impresi pelaksanaan kegiatan secara visual;
  - o. Poster dibuat dengan perangkat lunak aplikasi komputer (dengan grafik, tabel disertai hasil dokumentasi fotografi apa yang sangat dianjurkan jika ada); dan
  - p. Resolusi minimal 300 dpi.
- Poster dipasang di tempat yang telah disediakan dengan tidak menggunakan bingkai atau bahan penutup lainnya (termasuk kaca, laminasi, plastik dan sejenisnya)

### 10.6.2 Gelar Produk

Ukuran produk yang dapat ditampilkan adalah dengan dimensi maksimum 1m, dapat berada di bawah/muka poster. Untuk Ukuran Produk yang lebih besar dari 1 m hendaknya dibuat miniatur-replikanya, atau kalau tetap dipamerkan harus lebih dahulu dikoordinasikan dengan panitia penyelenggara dan Ketua Dewan Juri.

Hal-hal teknis yang menyangkut kebutuhan listrik, air, energi, pencahayaan, media komputer (jika dimungkinkan) dan lain-lain agar produk yang digelar dapat operasional, hendaknya diberitahukan kepada panitia penyelenggara 7 (tujuh) hari sebelum pelaksanaan PIMNAS. Tidak semua kegiatan berorientasi produk, namun dapat diwakili dengan produk-produk yang dipertimbangkan mampu menggambarkan kegiatan menjadi lebih atraktif. Penggunaan tampilan multi media akan mendukung sifat atraktif yang dimaksud.

## 10.7Tata Tertib

### 10.7.1 Presentasi Hasil Kegiatan PKM

Presentasi hasil kegiatan PKM diatur dengan tahapan-tahapan sebagai berikut:

- a. Peserta adalah mahasiswa/kelompok mahasiswa yang terdaftar di suatu perguruan tinggi dan telah mendaftar ulang serta memenuhi persyaratan administrasi PIMNAS;
- b. Peserta membawa surat tugas dari pimpinan perguruan tinggi masing-masing;
- c. Semua mahasiswa peserta PIMNAS diwajibkan mengenakan jaket almamater dan tanda pengenalan peserta PIMNAS selama pelaksanaan PIMNAS;

- d. Semua mahasiswa peserta PIMNAS diwajibkan hadir dalam ruangan minimal 15 (lima belas) menit sebelum presentasi pertama pada hari yang dijadwalkan dimulai (termasuk mempersiapkan alat peraga, bila ada);
- e. Kapasitas ruangan harus disesuaikan dengan jumlah peserta (minimal 100 orang);
- f. Alokasi waktu untuk presentasi adalah 15 menit dan untuk tanya jawab adalah 15 menit;
- g. Selama presentasi berlangsung; peserta tidak diperkenankan keluar-masuk ruangan; kecuali mendapatkan ijin Pimpinan Sidang;
- h. Hanya Dewan Juri dan peserta yang terdaftar di ruang tersebut diperbolehkan untuk bertanya;
- i. Semua bahan presentasi harus sudah dimasukkan ke dalam komputer Panitia Penyelenggara PIMNAS yang disediakan di setiap ruang presentasi. Install materi presentasi dilaksanakan paling lambat pukul 21.00 waktu setempat sehari sebelum pelaksanaan presentasi (catatan: batas waktu terakhir memasukkan bahan presentasi ke komputer panitia akan dikonfirmasi pada saat *technical meeting* mahasiswa);
- j. Perubahan materi presentasi yang dilakukan setelah batas akhir yang telah ditentukan; tidak diperkenankan. Bagi peserta yang terbukti melakukan perubahan bahan presentasi setelah batas waktu yang ditentukan dinyatakan gugur;
- k. Urutan presentasi didasarkan pada hasil pengundian nomor urut peserta;
- l. Kelompok yang melakukan presentasi pertama didasarkan pada hasil undian yang diambil Dewan Juri diikuti oleh kelompok berikutnya;
- m. Setiap peserta diwajibkan menghadiri seluruh acara presentasi kecuali jika ada halangan yang telah disampaikan dan diijinkan oleh Dewan Juri;
- n. Apabila pada saat presentasi peserta tidak hadir, maka keikutsertaan kelompok tersebut dianggap gugur;
- o. Pertanyaan Dewan Juri dan mahasiswa disarankan bersifat: eksplorasi kreativitas, klarifikasi, pengembangan wawasan dan pertukaran informasi ilmiah;
- p. Jumlah maksimum peserta yang mempresentasikan PKM per kelas dalam 1 hari harus sesuai dengan jumlah yang telah ditentukan sebelumnya pada saat *technical meeting*;
- q. Agar tidak mengganggu jalannya presentasi semua telepon seluler harus berada dalam posisi tidak diaktifkan atau *silent*;
- r. Peserta bertanggungjawab atas barang-barang milik pribadi;
- s. Peserta, pembimbing dan atau pengunjung tidak diperkenankan mengganggu ketertiban pelaksanaan presentasi;
- t. Dewan juri akan menghentikan acara presentasi apabila situasi dan kondisi dalam ruangan tidak tertib; dan
- u. Seluruh tata tertib ini wajib dipatuhi peserta.

#### 10.7.2 Pameran Poster dan Gelar Produk PKM

Pengaturan kegiatan pameran poster dan gelar produk PKM adalah sebagai berikut:

- a. Panitia menyiapkan ruang pameran untuk poster dan gelar produk PKM;
- b. Poster harus dibuat sesuai aturan yang telah ditentukan;
- c. Isi poster sepenuhnya menjadi tanggung jawab peserta;
- d. Peserta bertanggung jawab atas keamanan fisik poster dan gelar produknya;
- e. Poster dinilai Dewan Juri yang juga menilai presentasi PKM;
- f. Penilaian poster dilakukan pada hari dan waktu yang telah ditentukan (1 hari khusus);
- g. Pada saat penilaian peserta wajib hadir di lokasi penilaian poster;
- h. Poster dan gelar produk harus sudah dipasang di tempat yang telah ditentukan paling lambat 1 (satu) jam sebelum acara pembukaan PIMNAS; dan

i. Poster dan produk yang dipamerkan harus dievakuasi peserta segera setelah acara penutupan PIMNAS selesai. Kehilangan atau kerusakan yang terjadi bukan tanggung jawab Panitia Penyelenggara PIMNAS.

#### **10.7.3 Pameran Poster dan Gelar Produk non PKM**

Selain ada pameran poster dan gelar produk PKM, panitia dipekenankan untuk melaksanakan pameran poster dan gelar produk non-PKM yang diatur dengan ketentuan sebagai berikut:

- a. Poster dan produk non PKM yang dipamerkan harus mengikuti aturan PKM;
- b. Poster dan produk dinilai Juri lokal yang ditetapkan oleh Panitia Penyelenggara; dan
- c. Pameran Poster dan Gelar Produk non PKM dilaksanakan di ruang yang terpisah dari pameran poster dan gelar produk PKM.

#### **10.7.4 Penataan Jadwal Presentasi, Gelar Produk, dan Poster**

Perguruan tinggi penyelenggara PIMNAS harus mengatur jadwal kegiatan dengan memperhatikan hal-hal berikut:

- a. Presentasi dilaksanakan selama dua hari, yaitu hari kedua dan ketiga pelaksanaan PIMNAS;
- b. Poster dan gelar produk dinilai pada hari keempat;
- c. Poster dan produk ditampilkan pada hari kedua, ketiga dan keempat;
- d. Rekapitulasi hasil penilaian poster dilakukan pada hari keempat;
- e. Pengisian kuesioner dilakukan seluruh mahasiswa dan Juri pada akhir sesi presentasi; dan
- f. Evaluasi hasil penyelenggaraan PIMNAS dilakukan pada hari keempat.

### **10.8 Penilaian dan Penetapan Pemenang**

#### **10.8.1 Sistem Penilaian Dan Evaluasi**

Sebagaimana telah diuraikan sebelumnya, Dewan Juri hanya melakukan penilaian karya kreatif mahasiswa pada kegiatan utama, yaitu Presentasi PKM dan Poster dan Produk PKM. Penilaian terhadap presentasi dilakukan oleh tiga orang Dewan Juri di setiap kelas sesuai jenis PKM. Penilaian Dewan Juri berdasarkan pada mutu presentasi dan tanya-jawab dengan menggunakan program penilaian *online* sesuai format penilaian seperti disajikan pada Pedoman PKM 2013. Nilai presentasi merupakan nilai rata-rata dari ke tiga Dewan Juri. Formulir Penilaian presentasi PIMNAS mengacu Lampiran 10.2. Apabila dalam penilaian Dewan Juri terdapat perbedaan yang mencolok (>100 poin dari maksimum nilai 700) di antara ketiga Juri maka ketiga Juri wajib membahasnya segera setelah sesi berakhir untuk menyelesaikan perbedaan penilaian tersebut. Untuk setiap jenis PKM (PKM-P, PKM-K, PKM-M, PKM-T, PKM-KC, dan PKM-GT) ditetapkan tiga kelompok terbaik. Kelompok terbaik pertama, kedua dan ketiga untuk presentasi maupun pameran poster akan diberikan penghargaan setara emas, perak, dan perunggu.

#### **10.8.2 Penilaian Poster dan Produk PKM**

Prosedur penilaian poster dan produk PKM adalah sebagai berikut.

- a. Penilaian poster dan produk dilakukan tim juri khusus. Pada hari keempat, Tim Juri secara khusus melakukan penilaian dengan mengamati langsung poster dan produk PKM. Setiap kelompok PKM diwajibkan berada di tempat pajangan poster dan produk serta siap menjawab berbagai pertanyaan Juri yang mungkin muncul.

- b. Apabila dalam penilaian Tim Juri khusus Poster terdapat perbedaan yang mencolok (>100 poin dari maksimum nilai 700) Juri wajib membahasnya pada saat jeda acara untuk menyelesaikan perbedaan penilaian tersebut.
- c. Penilaian poster dan gelar produk non PKM tidak dilakukan Dewan Juri PIMNAS. Dari hasil penilaian, di masing-masing kelas akan ditetapkan tiga kelompok terbaik yang akan mendapatkan penghargaan setara emas, perak, dan perunggu. Meskipun demikian, bobot kontribusi nilai poster dan produk terhadap NILAI PIMNAS ditetapkan lebih rendah, yaitu 20%.
- d. Poster yang memperoleh nilai minimal 600 dan tidak ada skor 1 berpeluang diusulkan memperoleh penghargaan,
- e. Penilaian poster dan produk dilakukan mengikuti format dan kriteria yang telah ditetapkan Ditlitabmas seperti pada Lampiran 10.3.

#### 10.8.3 Penilaian Lomba Kegiatan Penunjang

Khusus lomba yang merupakan kegiatan penunjang, penilaian dilakukan Juri Lokal yang ditetapkan Panitia Penyelenggara PIMNAS. Pengaturan lomba dan pemberian penghargaan bagi pemenang kegiatan penunjang sepenuhnya diserahkan kepada Panitia Penyelenggara.

#### 10.8.4 Penetapan Juara Umum

Juara umum PIMNAS ditetapkan berdasarkan angka tertinggi NILAI PIMNAS yang diperoleh kontingen peserta suatu Perguruan Tinggi. Hasil perolehan medali emas, perak dan perunggu untuk presentasi diberikan bobot 80 %, sedangkan dari poster 20 %. Setiap perolehan emas, perak dan perunggu diberi skor masing masing 3, 2 dan 1. NILAI PIMNAS dihitung dengan mengalikan perolehan medali emas dengan bobot dan skor untuk presentasi dan poster untuk selanjutnya dijumlahkan = [(jumlah medali emas presentasi x 80% x 3) + (jumlah medali emas poster x 20% x 3)]

Apabila terjadi kesamaan jumlah penghargaan setara emas yang diperoleh lebih dari satu Perguruan Tinggi, maka penetapan Juara Umum diperhitungkan melalui jumlah perolehan penghargaan setara perak dengan cara perhitungan seperti di atas dengan nilai skor perak adalah 2, dan selanjutnya jika terjadi hal yang sama pula dalam perolehan penghargaan setara perak, maka penetapan sebagai Juara Umum diperhitungkan melalui jumlah perolehan penghargaan setara perunggu dengan cara perhitungan seperti di atas dengan nilai skor perunggu adalah 1.

Apabila jumlah perolehan penghargaan setara emas, perak dan perunggu masih juga sama, maka Juara Umum didasarkan atas banyaknya jumlah peserta Perguruan Tinggi yang lolos di PIMNAS.

Para kelompok terbaik dan Juara Umum PIMNAS diumumkan Ketua Dewan Juri pada waktu acara penutupan PIMNAS. Keputusan Dewan Juri dalam penentuan kelompok terbaik dan Juara Umum tidak dapat diganggu gugat.

#### 10.8.5 Evaluasi Mutu Penyelenggaraan PIMNAS

Dalam upaya peningkatan mutu pelaksanaan kegiatan PKM khususnya dan PIMNAS umumnya, Ditlitabmas melakukan evaluasi langsung melalui penyebaran dan pengisian kuesioner yang dibagikan kepada seluruh peserta dan Dewan Juri. Hasil rekapitulasi jawaban kuesioner menjadi bahan dasar untuk mengevaluasi dan upaya peningkatan mutu penatalaksanaan PKM dan PIMNAS pada tahun selanjutnya.



Jawaban spontan dan jujur menjadi faktor penentu validitas dan kemanfaatan evaluasi ini. Hasil evaluasi selanjutnya akan disampaikan Ketua Dewan Juri atau yang mewakilinya pada acara penutupan, sesaat sebelum menyampaikan keputusan kelompok terbaik dan Juara Umum.

## Lampiran 10.1 Formulir Penilaian Laporan Akhir PKM-.....

Judul Kegiatan	:	.....		
Bidang kegiatan	:	PKM-.....		
Bidang Ilmu	:	.....		
Penulis Utama	:	.....		
NIM	:	.....		
Jumlah anggota	:	..... Orang		
Anggota 1	:	.....		
Anggota 2	:	.....		
Anggota 3	:	.....		
Anggota 4	:	.....		
Dosen Pembimbing	:	.....		
Perguruan Tinggi	:	.....		
Fakultas/Program Studi	:	.....		
No	Kriteria	Bobot (%)	Skor	Nilai (Bobot x Skor)
1	<b>Kreativitas:</b> a. Orisinalitas b. Keunikan c. Inovasi d. Kemanfaatan e. Kemandirian	40		
2	<b>Kesesuaian dengan Usulan:</b> a. Metode pelaksanaan program b. Luaran	10		
3	<b>Kegunaan Hasil:</b> Kontribusi untuk khalayak sasaran sesuai bidang PKM	25		
4	<b>Penulisan Laporan</b> a. Ringkasan b. Pendahuluan c. Metode pelaksanaan program d. Hasil pelaksanaan dan pembahasan e. Kesimpulan dan saran f. Daftar Pustaka (untuk PKMP dan PKMT) g. Lampiran	25		
<b>Jumlah</b>		100		
<b>Nilai Laporan Akhir</b>			30%	

**Keterangan :** Skor : 1, 2, 3, 5, 6, 7 (1 = Buruk; 2 = Sangat kurang; 3 = Kurang; 5 = Cukup; 6 = Baik; 7 = Sangat baik); Nilai = Bobot x Skor

Komentar Penilai

.....  
 .....  
 .....

Kota, tanggal-bulan-tahun  
 Penilai,  
 Tanda tangan

( Nama Lengkap )

\*) Persentase penilaian PKM GT adalah 50% pada presentasi dan 50% pada naskah. Sedangkan jenis PKM yang lain adalah 70% pada presentasi dan 30% laporan akhir.

**Lampiran 10.2** Formulir Penilaian Presentasi PIMNAS PKM-.....

Judul Kegiatan	:	.....
Bidang kegiatan	:	PKM-.....
Bidang Ilmu	:	.....
Penulis Utama	:	.....
NIM	:	.....
Jumlah anggota	:	..... Orang
Anggota 1	:	.....
Anggota 2	:	.....
Anggota 3	:	.....
Anggota 4	:	.....
Dosen Pembimbing	:	.....
Perguruan Tinggi	:	.....
Fakultas/Program Studi	:	.....

No.	Kriteria Penilaian	Bobot (%)	Skor	Nilai Bobot x Skor
1	<b>Pemaparan :</b> - Sistematika penyajian dan isi - Kemutakhiran alat bantu - Penggunaan bahasa yang baku - Cara dan sikap presentasi - Ketepatan waktu	20		
2	<b>Gagasan:</b> - Kreativitas gagasan (keunikan, manfaat dan dampak) - Kelayakan implementasi	50		
3	<b>Diskusi:</b> - Tingkat pemahaman gagasan - Kontribusi anggota tim	30		
<b>TOTAL</b>		<b>100</b>		
<b>NILAI PRESENTASI*</b>				

**Keterangan :** Skor : 1, 2, 3, 5, 6, 7 (1 = Buruk; 2 = Sangat kurang; 3 = Kurang; 5 = Cukup; 6 = Baik; 7 = Sangat baik); Nilai = Bobot x Skor

Komentar Penilai

.....  
 .....  
 .....

Kota, tanggal-bulan-tahun  
 Penilai,  
 Tanda tangan

( Nama Lengkap )

\*) Persentase penilaian PKM GT adalah 50% pada presentasi dan 50% pada naskah. Sedangkan jenis PKM yang lain adalah 70% pada presentasi dan 30% laporan akhir.

**Lampiran 10.3** Format dan Kriteria Penilaian Poster  
(PKM-P, PKM-M, PKM-T, PKM-K, PKM-KC, dan PKM-GT)

Judul Program	:	.....			
Bidang PKM	:	.....			
Perguruan Tinggi	:	.....			
Fakultas/Program Studi	:	.....			
Nama Ketua Pelaksana	:	.....			
Jumlah anggota	:	..... Orang			
Biaya Pelaksanaan	:	Rp.....			
No	Kriteria/Unsur Yang Dinilai	Bobot (%)	Skor	Nilai (Bobot x Skor)	
1	Substansi Kreativitas Inovasi Kemanfaatan	40			
2	Kejelasan Informasi Terbaca (visible) Terstruktur (structured)	35			
3	Penyajian Daya Tarik Teliti Praktis (simple) Display produk	25			
<b>TOTAL</b>		<b>100</b>			

**Keterangan :** Skor : 1, 2, 3, 5, 6, 7 (1 = Buruk; 2 = Sangat kurang; 3 = Kurang; 5 = Cukup; 6 = Baik; 7 = Sangat baik); Nilai = Bobot x Skor

Komentar Penilai


.....  
.....  
.....

Kota, tanggal-bulan-tahun  
Penilai,  
Tanda tangan

( Nama Lengkap )

# 11

PENUTUP



## XI. PENUTUP

Setelah melalui proses penyempurnaan, buku Pedoman *Program Kreativitas Mahasiswa (PKM) Tahun 2013* akhirnya berhasil tersusun dan diterbitkan. Buku pedoman ini tersusun berkat dukungan yang baik dari para pimpinan perguruan tinggi bidang kemahasiswaan maupun dari segenap pemerhati PKM. Untuk itu, rasa syukur patut kita panjatkan kepada Tuhan Yang Maha Esa atas perkenan-Nya. Tim penyusun buku pedoman ini telah menyelesaikan tugasnya dengan baik.

Buku pedoman ini merupakan acuan yang jelas dalam pelaksanaan kegiatan PKM, khususnya bagi mahasiswa sebagai pelaku kegiatan PKM. Buku pedoman ini dapat juga digunakan sebagai acuan yang jelas oleh pengelola kegiatan PKM baik di perguruan tinggi maupun di lingkungan Ditlitabmas termasuk tim pakar yang mengawal kegiatan PKM. Dengan mengacu pada buku pedoman ini, para stakeholders kegiatan PKM dapat menjalankan fungsinya secara lebih baik untuk meraih tujuan kegiatan PKM.

Walaupun buku pedoman ini telah tersusun, tidak tertutup kemungkinan adanya kekurangan-keperbaikan. Untuk itu, saran dan kritik sangat diharapkan demi lebih sempurnanya buku pedoman ini untuk periode yang akan datang. Akhirnya "*Selamat Berprestasi*" kepada mahasiswa peserta PKM, semoga dapat mengembangkan dan meningkatkan kompetensi serta kreativitasnya untuk menyongsong masa depan yang cerah.

## DAFTAR LAMPIRAN UMUM

### Lampiran 1. Panduan Pengusulan PKM Melalui SIM-LITABMAS

Sesuai ketentuan pada Buku Pedoman Program Kreativitas Mahasiswa (PKM) Tahun 2012, pengusulan Program Kreativitas Mahasiswa dilakukan oleh dua user, yaitu Operator Bagian Kemahasiswaan Perguruan Tinggi (Operator PT) dan mahasiswa pengusul secara online ke SIM-LITABMAS. Berdasar fungsi user, mekanisme dan tahapan proses dalam pengusulan PKM mengikuti ketentuan sebagai berikut.

#### A. USER OPERATOR PT

1. Setiap Operator PT akan diberikan Username dan Password yang akan diberikan/dikirimkan secara khusus oleh Ditlitabmas melalui email perguruan tinggi.
2. Operator PT mengakses SIM-LITABMAS melalui alamat website <http://simlitabmas.dikti.go.id>.
3. Operator PT memasukkan identitas mahasiswa sebagai pengusul PKM.
4. Setiap data identitas mahasiswa pengusul PKM akan mendapatkan Username (Nama User) dan Password yang akan di *generate* atau dibuat secara otomatis oleh SIM-LITABMAS.
5. Operator PT memberikan Username dan Password kepada mahasiswa pengusul PKM.

#### B. USER MAHASISWA PENGUSUL

1. Mahasiswa membuat usulan sesuai dengan bidang yang akan diikuti dengan format penulisan sesuai ketentuan pada buku Pedoman Program Kreativitas Mahasiswa (PKM) Tahun 2013.
2. Softcopy usulan lengkap dalam bentuk PDF (1 usulan lengkap termasuk lembar pengesahannya) diunggah oleh mahasiswa secara mandiri dengan menggunakan Username dan Password yang telah diberikan oleh Operator PT. Bersamaan dengan pengunggahan usulan PKM, mahasiswa diwajibkan mengisi beberapa data pendukung secara online.
3. Besar file PDF usulan maksimum 5 MByte.
4. Hardcopy usulan yang telah dijilid dan disahkan diserahkan ke Bagian Kemahasiswaan untuk disimpan di Perguruan Tinggi masing-masing.



Gambar 1. Prosedur Pengusulan ke SIM-LITABMAS

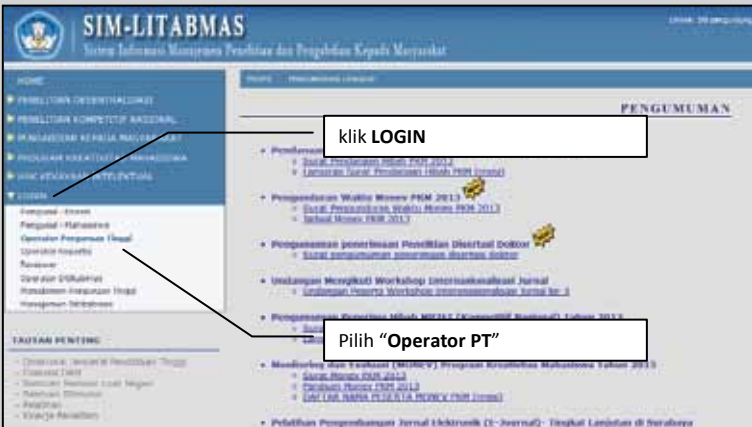
Proses pengusulan PKM secara ringkas diilustrasikan pada Gambar 1. Penjelasan lebih detail langkah demi langkah prosedur pengusulan PKM diuraikan sebagai berikut.

**A. PROSEDUR UNTUK OPERATOR PT**

1. Buka browser dan ketik <http://simlitabmas.dikti.go.id><enter>, sehingga akantampil laman SIM-LITABMAS seperti berikut.

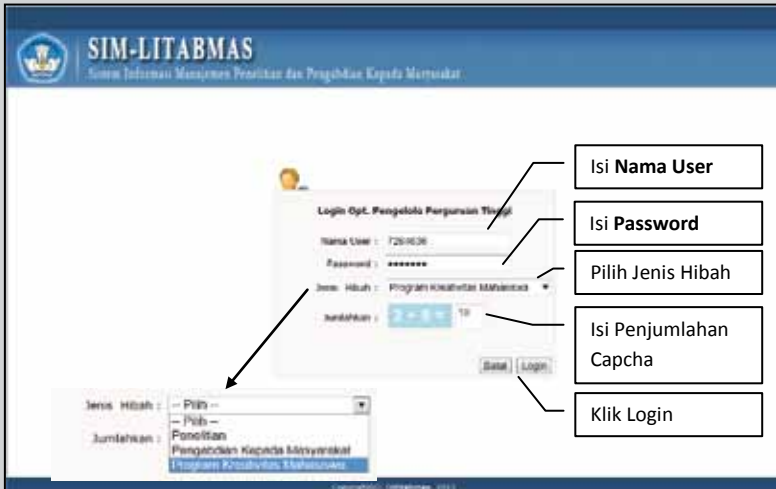


2. Unggah identitas mahasiswa pengusul PKM, dengan mengklik **LOGIN** dan pilih “Operator PT/ Kopertis”.

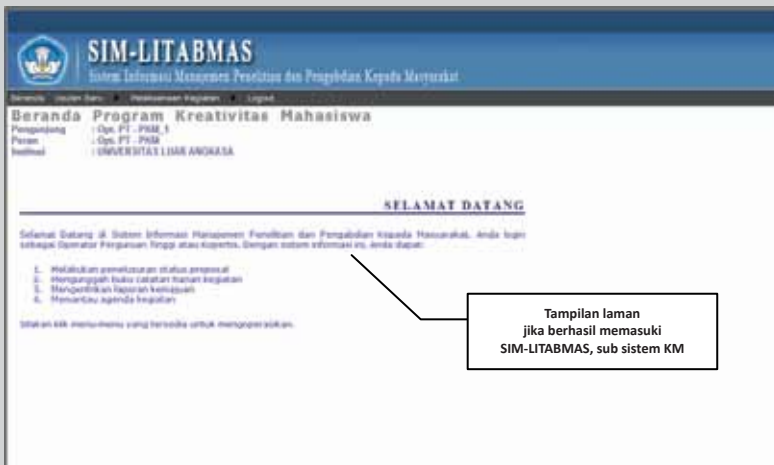




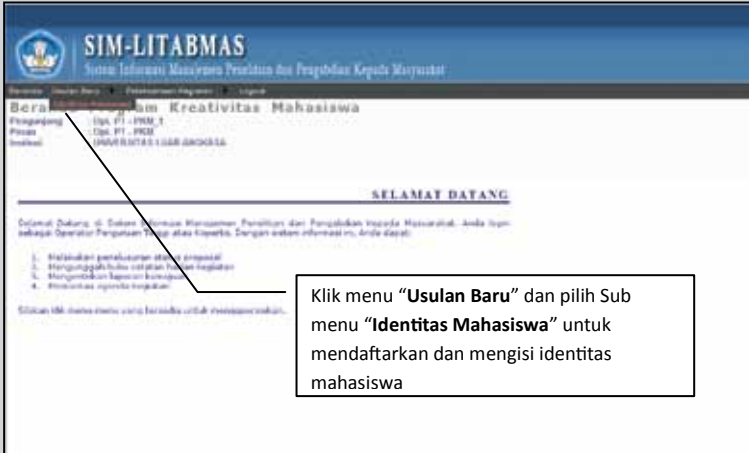
3. Isi **Nama User** dan **Password**, pilih Jenis Hibah skim PKM, masukkan hasil penjumlahan sekuriti capcha, serta klik **“Login”**. Jika berhasil, maka operator siap untuk mengisikan identitas mahasiswa pengusul PKM.



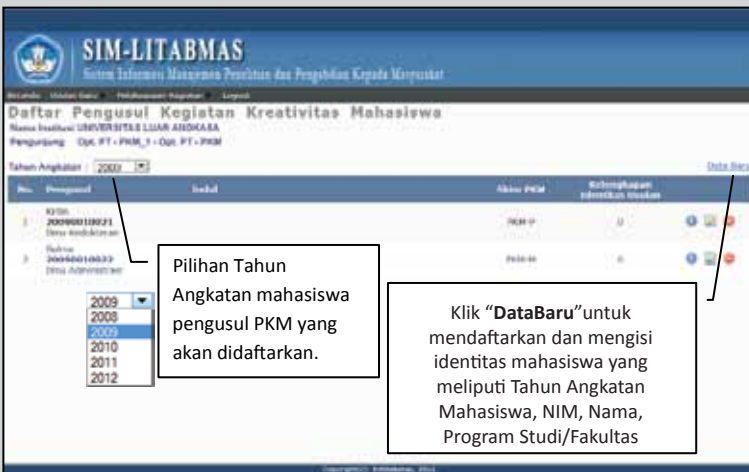
4. Jika operator berhasil LOGIN, maka tampilan laman akan terlihat seperti dibawah ini. Selanjutnya operator siap untuk memasukkan identitas mahasiswa pengusul PKM melalui menu **“Usulan Baru”**.



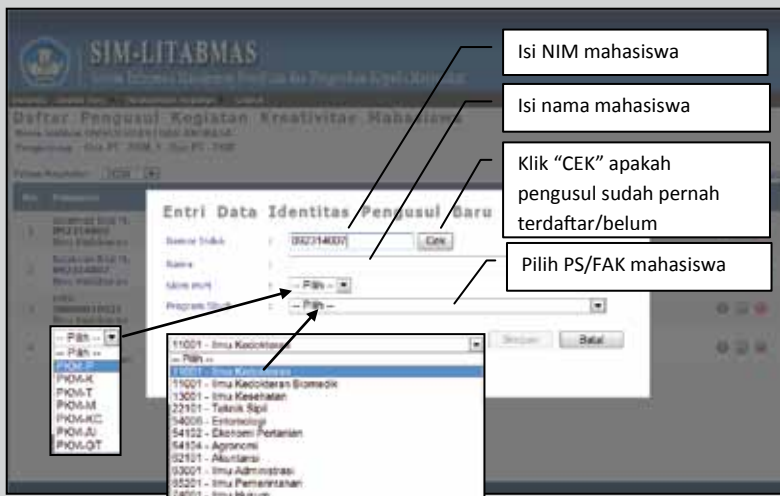
5. Identitas mahasiswa pengusul PKM dilakukan dengan memilih menu **“Usulan Baru”** dan pilih sub menu **“IdentitasMahasiswa”**.



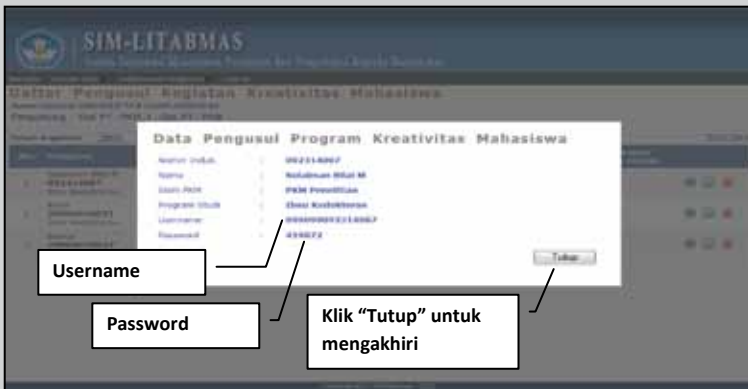
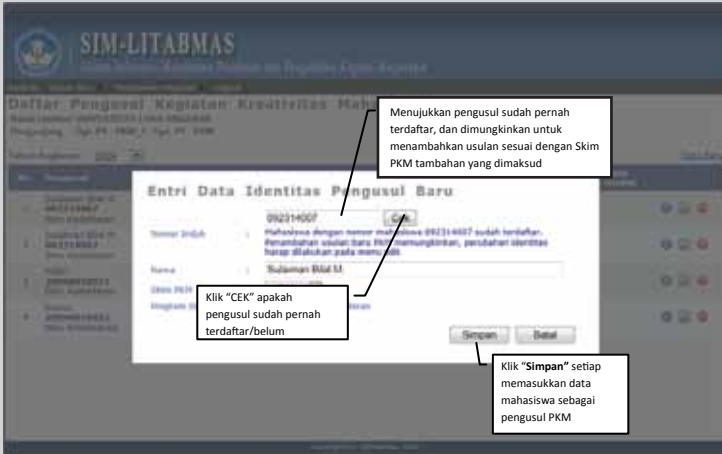
6. Setelah memilih menu **“Usulan Baru”** dan sub menu **“Identitas Mahasiswa”**, maka Operator PT akan dapat memasukkan identitas mahasiswa pengusul PKM yang meliputi Tahun Angkatan Mahasiswa, NIM, Nama, Program Studi/Fakultas da . Untuk menambahkan pengusul dilakukan dengan memilih sesuai dengan **“Tahun Angkatan”** mahasiswa pengusul dan selanjutnya klik **“DataBaru”**.



7. Setelah Klik “DataBaru” akan muncul record Angkatan Mahasiswa, NIM, Nama, Program Studi/Fakultasyang siap untuk diisi sesuai dengan Tahun Angkatan mahasiswa yang akan diusulkan. Klik “Simpan” untuk memasukkan data baru mahasiswa sebagai pengurus.



8. Dengan cara atau langkah yang sama dapat dilakukan pemasukan data pengurus PKM satu persatu. Setiap pemasukan data pengurus baru dimungkinkan untuk melakukan pengecekan identitas pengurus apakah sudah pernah terdaftar atau belum. Untuk melakukan pengecekan dapat dilakukan dengan klik “Cek”. Jika pengurus sudah terdaftar, maka tidak diperlukan untuk memasukkan data identitas lagi, namun cukup menambahkan/memilih skim PKM sesuai dengan usulan.



10. Setelah memasukkan data baru identitas mahasiswa peserta PKM, maka Operator PT juga diberikan wewenang untuk melakukan pengelolaan data pengusul PKM yang meliputi perubahan identitas mahasiswa, pembatalan dan distribusi **username** serta **password** pengusul PKM. Akhiri proses dengan mengklik “**Logout**”.

The screenshot displays the 'Daftar Pengusul Kegiatan Kreativitas Mahasiswa' (Student Creativity Activity Applicant List) page. The page header includes the SIM-LITABMAS logo and the text 'Sistem Informasi Manajemen Penelitian'. The main content area shows a table with columns for 'No.', 'Preposisi', 'Judul', 'IDM/PT/PM', 'Kategori', and 'Aksi'. The table lists four applicants with their respective details. Three callout boxes are present: one pointing to an edit icon (pencil) in the 'Aksi' column, another pointing to an eye icon (visibility) in the 'Aksi' column, and a third pointing to a delete icon (trash) in the 'Aksi' column.

No.	Preposisi	Judul	IDM/PT/PM	Kategori	Aksi
1	Budiman 0801 PT. 09231490 P (Diy. Khatolintang)	Kapuskul Odat Merbau Berbasis Batang Pajang Angkasa	0821-T	0	[Edit] [Eye] [Delete]
2	Budiman 0801 PT. 09231480 P (Diy. Khatolintang)	Odat Merbau Bertanah Batang Pajang Angkasa	0821-A	1	[Edit] [Eye] [Delete]
3	Kidri 20090001 0821 (Diy. Khatolintang)		0821-P		[Edit] [Eye] [Delete]
4	Berna 20090001 0821 (Diy. Khatolintang)		0821-B	0	[Edit] [Eye] [Delete]

Ikons untuk edit identitas pengusul

Ikons untuk menampilkan Username dan Password pengusul

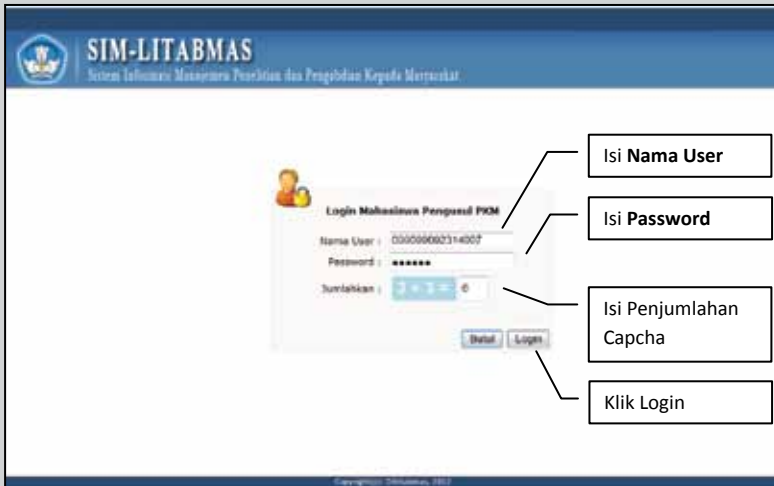
Ikons untuk menghapus / membatalkan pengusul

## B. PROSEDUR UNTUK MAHASISWA PENGUSUL

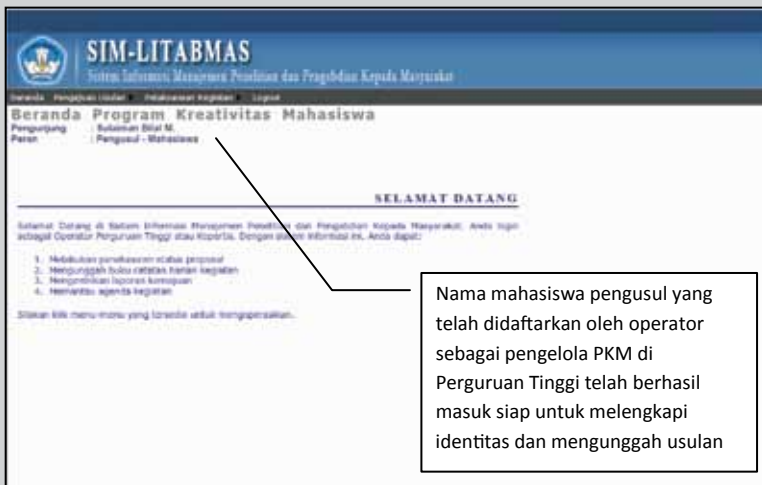
1. Buka browser dan ketik <http://simlitabmas.dikti.go.id><enter>, sehingga akan tampil laman SIM-LITABMAS seperti berikut.

2. Unggah identitas mahasiswa pengusul PKM dengan mengklik **LOGIN** dan memilih “Mahasiswa”.

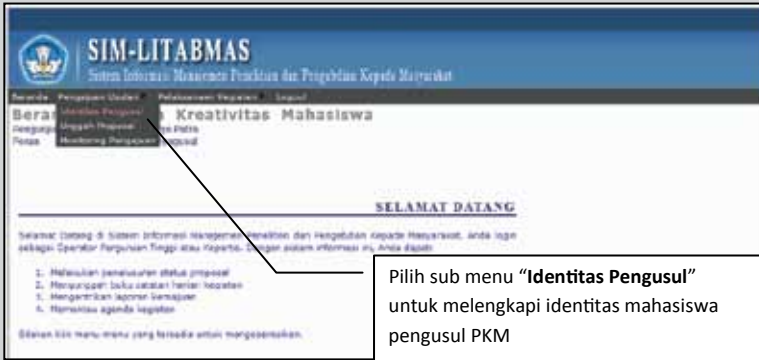
3. Selanjutnya, isi **Nama User**, **Password** dan **sekuriti capcha** seperti gambar di bawah berikut. **Nama User** dan **Password** didapatkan dari Operator PT yang bertugas mengelola usulan PKM di Bagian Kemahasiswaan.



4. Jika mahasiswa pengusul PKM berhasil LOGIN, maka tampilan laman akan terlihat seperti dibawah ini. Selanjutnya mahasiswa siap untuk memasukkan dan melengkapi identitas mahasiswa pengusul PKM sesuai yang diminta termasuk identitas biodata pembina beserta anggota timnya






5. Untuk melengkapi identitas, pilih menu “**Pengajuan Usulan**” dan sub menu “**Identitas Pengusul**”. Kelengkapan identitas pengusul merupakan syarat yang harus dipenuhi oleh pengusul sebelum melakukan “**unggah proposal**”. Secara lengkap isian identitas dapat diikuti pada tampilan-tampilan selanjutnya.



6. Lengkapi identitas dengan memperhatikan hal-hal berikut.

a. Semua data yang diisi harus benar, jelas, dan akurat. Data yang diisi meliputi Identitas pengusul (tahun angkatan, alamat rumah, telepon, judul yang diajukan, abstrak, keywords, kelompok bidang, lantai dan seluruh data identitas dosen pendamping termasuk anggota peneliti mahasiswa).



b. Beberapa fungsi ikon dalam sebagai berikut :

-  : mengaktifkan fungsi pemasukan identitas, anggota dan luaran. Ikon ini juga memungkinkan proses edit.
-  : menghapus pengusul beserta identitas yang sudah terekam
-  : menambahkan pegajuan usulan PKM oleh pengusul yang sama

c. **Format usulan** yang akan diunggah harus sesuai dengan **Bidang PKM** yang dipilih.

d. Data dosen pendamping harus jelas dan mempunyai NIDN. Validasi nama dosen pendamping dan NIDN dapat dilakukan dengan klik “Cek NIDN”.

e. Setelah semua data terisi, klik “Simpan”.

f. Anggota kegiatan dapat ditambah dengan cara mengisikan Nama Lengkap, Nama Mahasiswa dan Tahun Masuk seperti tabel di bawah berikut. Selanjutnya klik Ikon “” untuk menambah ANGGOTA KEGIATAN dan klik ikon “” untuk membatalkan.



**SIM-LITABMAS**  
Sistem Informasi Manajemen Penelitian dan Pengabdian Kepada Masyarakat

Home | Pengajuan Usulan | Pendaftaran Kegiatan | Logout

### Pengisian Identitas Mahasiswa Pengusul PKM Tahun Usulan: 2012

No.	Skema PKM	Judul	Status usulaga
1	PKM Penelitian	Obat Herbal Berbasis Betang Pileang Angkasa	Belum disetujui
- Pilih -			

Identitas | Judul Angkasa | Usulan

#### Identitas Pengusul Program Kreativitas Mahasiswa

Nama Mahasiswa : Julaman Bilal M. Nomor Induk : 092314007  
 Jenis : Pengusul - Mahasiswa : Email : kodikateran  
 Bidang PKM : PKM Penelitian : Perguruan Tinggi : UNIVERSITAS LUAR ANGKASA

**DATA MAHASISWA**

Tahun Angkasan : 2009  
 Alamat Rumah Mahasiswa : Jl. Sinarakti 1  
 No. Telpun Rumah : 0900-1060000  
 No. HP : 0444556990  
 Email Mahasiswa : kfm@ida.ac.id

Judul : Obat Herbal Berbasis Betang Pileang Angin  
 Betang pileang benyak terdapat di luar sel sehingga perlu sda dan paterung.....

Tempat : 5000000

**DATA DOSEN PENDAMPING**

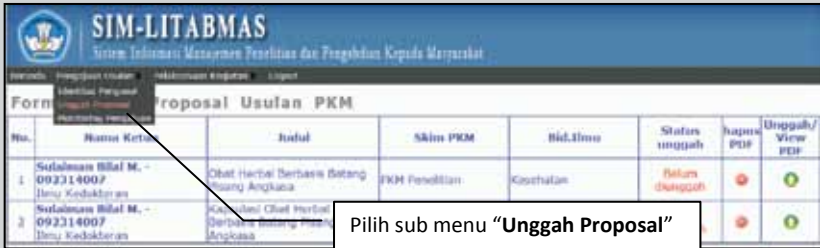
Nama : 0032117001   
 Nama :  
 Alamat Rumah : Jl. Andromeda 1  
 No. Telpun Rumah : 0900-8803332  
 No. HP :

**Pesan**  
Update atau Insert data usulan PKM berhasil...

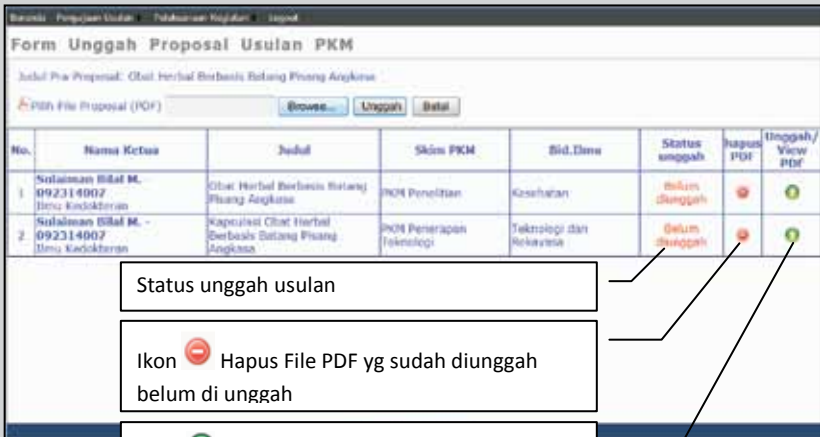
Copyright © 2010-2012

Klik simpan untuk menyimpan isian identitas

Pesan isian identitas berhasil tersimpan



Pilih sub menu **“Unggah Proposal”** untuk menuju tabel pengunggahan file PDF

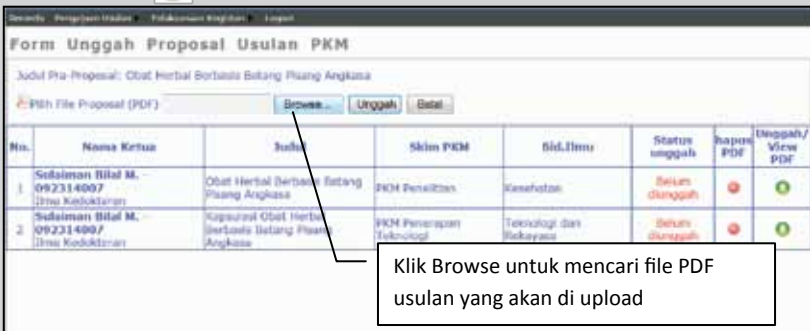


Status unggah usulan

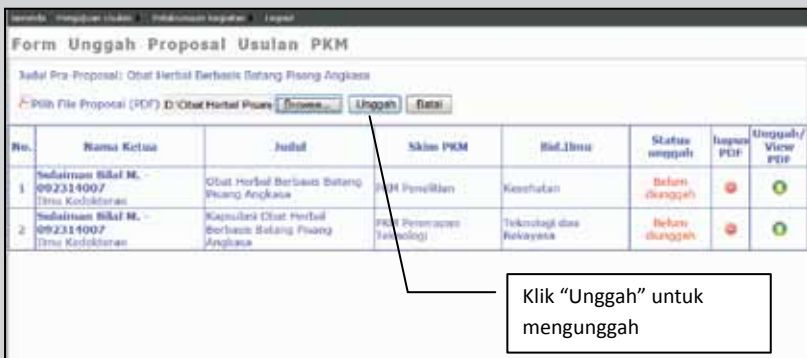
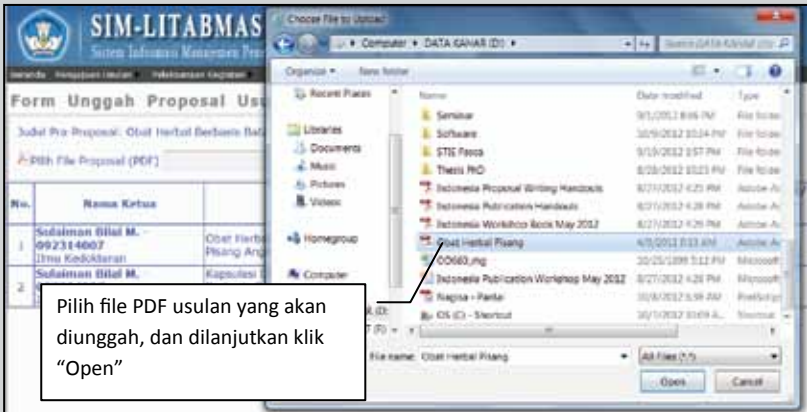
Ikun Hapus File PDF yg sudah diunggah belum di unggah


Ikun unggah atau view File PDF

Setelah klik ikon unggah/view, akan tampil gambar sebagai berikut.



Klik Browse untuk mencari file PDF usulan yang akan di upload



Ikon  untuk menghapus usulan yang sudah diunggah



8. Akhiri proses mengunggah usulan dengan mengklik “**LOGOUT**”.
9. Beberapa hal berikut ini perlu diperhatikan sebelum mengunggah usulan.
  - a. **Format usulan** yang akan diunggah harus sesuai dengan **Bidang PKM** yang dipilih.
  - b. **Usulan PKM** harus memenuhi persyaratan administratif termasuk adanya lembar pengesahan.
  - c. Usulan yang dimaksud berbentuk *hardcopy* dan *softcopy*. *Hardcopy* usulan yang telah disahkan diserahkan ke Bagian Kemahasiswaan perguruan tinggi masing-masing. Sedangkan ***softcopy* usulan yang akan diunggah ke SIM-LITABMAS harus berupa file PDF dengan menyertakan lembar pengesahan yang sudah disahkan sesuai panduan dan besar file maksimum 5 Mbyte.**

**JUDUL DIPULIS DENGAN  
FONT TIMES NEW ROMAN 12 CETAK TEBAL.  
(MAKSIMUM 12 KATA)**

Penulis<sup>1)</sup>, Penulis<sup>2)</sup> dst. [Font Times New Roman 10 Cetak Tebal dan Nama Tidak Bolah Disingkat]

<sup>1)</sup>Program Studi, Fakultas, Institusi (penulis 1)

email: penulis\_1@ade.ac.id

<sup>2)</sup>Program Studi, Fakultas, Institusi (penulis 2)

email: penulis\_2@ede.ac.id

*Abstract [Times New Roman 11 Cetak Tebal dan Miring]*

*Abstract ditulis dalam bahasa Inggris yang berisikan isi-isi pokok, tujuan kegiatan (penelitian atau pengabdian), metode atau pendekatan dan hasil kegiatan. Abstrak ditulis dalam satu alinea. Tidak lebih dari 100 kata dengan menggunakan font Times New Roman 11, spasi tunggal, dan cetak miring.*

*Keywords: Maksimum 5 kata kunci dipisahkan dengan tanda koma. [Font Times New Roman 11 italic]*

**1. PENDAHULUAN [Times New Roman 11 bold]**

Pendahuluan mencakup latar belakang atas isu atau permasalahan serta urgensi dan rasionalisasi kegiatan (penelitian atau pengabdian). Tujuan kegiatan dan rencana pemecahan masalah disajikan dalam bagian ini. Tujuan pustaka yang relevan dan pengembangan hipotesis (jika ada) dimasukkan dalam bagian ini. [Times New Roman, 11, normal]

**2. METODE**

Metode menjelaskan rancangan kegiatan, ruang lingkup atau objek, bahan dan alat utama, tempat, teknik pengumpulan data, teknik pengolahan dan analisis data.

**3. HASIL DAN PEMBAHASAN**

Bagian ini menyajikan hasil kegiatan. Hasil kegiatan dapat dilengkapi dengan tabel, grafik (gambar), dan/atau bagan. Bagian pembahasan menaparkan hasil pengolahan data, menginterpretasikan penemuan secara logis, mengaitkan dengan sumber rujukan yang relevan.

**4. KESIMPULAN**

Kesimpulan berisi rangkuman singkat atas hasil kegiatan dan pembahasan.

**5. REFERENSI**

Penulisan naskah dan sitasi yang dimasukkan dalam naskah ini disarankan menggunakan aplikasi referensi (*reference manager*) seperti Mendeley, Zotero, RefWorks, Endnote dan lain-lain. Format penulisan sumber rujukan mengikuti contoh berikut.

**(Buku)**

- [1] Penulis 1, Penulis 2 dst. (Nama belakang, nama depan disingkat). Tahun publikasi. *Judul Buku cetak miring*. Edisi, Penerbit, Tempat Publikasi.  
O'Brien, J.A. dan J.M. Marakas. 2011. *Management Information Systems*. Edisi ke-10. McGraw-Hill. New York, USA.

**(Artikel Jurnal)**

- [2] Penulis 1, Penulis 2 dst. (Nama belakang, nama depan disingkat). Tahun publikasi. *Judul artikel. Nama Jurnal cetak miring*. Volume (Nomor): Halaman.  
Castledge, J. 2012. Crossing boundaries: Using fact and fiction in adult learning. *The Journal of Arts and Creative Education*. 6 (1): 94-111.

**(Prosiding Seminar/Konferensi)**

- [3] Penulis 1, Penulis 2 dst. (Nama belakang, nama depan disingkat). Tahun publikasi. *Judul artikel. Nama Konferensi*. Tanggal, Bulan dan Tahun, Kota, Negara. Halaman

Michael, R. 2011. Integrating innovation into enterprise architecture management. *Proceeding on Tenth International Conference on Wirtschaft Informatik*. 16-18 February 2011, Zurich, Swis. Hal. 776-786.

#### (Skripsi, Tesis, Disertasi)

- [4] Penulis (Nama belakang, nama depan disingkat). Tahun publikasi. Judul. *Skripsi, Tesis, atau Disertasi*. Universitas Soegandhi. 2009. Aplikasi model kebangkrutan pada perusahaan daerah di Jawa Timur. *Tesis*. Fakultas Ekonomi Universitas Joyonegoro, Surabaya.

#### (Website)

- [5] Penulis (Nama belakang, nama depan disingkat). Tahun. Judul. Alamat *Uniform Resources Locator (URL)*. Tanggal Diakses.
- A. Ahmed, S. dan A. Zlate. Capital flows to emerging market economies: A brave new world? <http://www.federalreserve.gov/pubs/fdp/2013/1081/fdp1081.pdf>. Diakses tanggal 18 Juni 2013.

## 6. FORMAT NASKAH

### 6.1 Panjang Naskah

Naskah ditulis dalam ukuran kertas A4, tidak melebihi 10 halaman, termasuk tabel dan gambar.

### 6.2 Penulisan Rumus

Rumus matematika ditulis secara jelas dengan *microsoft equation* dan diberi nomor seperti contoh berikut.

$$w = \frac{16}{\beta - 5} \sum_{n=1}^N \log_{n-r}(rX_n) \quad (1)$$

### 6.3 Penulisan Tabel

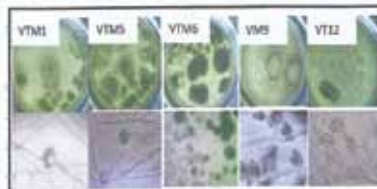
Tabel diberi nomor sesuai urutan penyajian (Tabel 1, dst.). Judul tabel ditulis di bagian atas tabel dengan posisi rata tengah (*center justified*) seperti contoh berikut.

Tabel 1. Perbandingan Acid dan Ensimatis

Hidrolisat	Acid	Ensimatis
Total sugar (g)	5,5	3,9
Fucose	2,0	1,2
Manose	0,5	1,0

### 6.4 Gambar

Gambar diberi nomor sesuai urutan penyajian (Gambar.1, dst.). Judul gambar diletakkan di bawah gambar dengan posisi tengah (*center justified*) seperti contoh berikut.



Gambar 2. Mikroskopi Isolat VT1, VT5, VT6, VT9 dan VT 12.

### 6.5 Daftar Pustaka

Penulisan pustaka menggunakan sistem Harvard Referencing Standard. Semua yang tertera dalam daftar pustaka harus dirujuk di dalam naskah. Kematakhiran referensi sangat diutamakan.

## 7. LAYOUT DAN SPESIFIKASI

Naskah ditulis dengan *font Times New Roman 11*, dengan ukuran huruf seperti yang telah dicontohkan pada panduan penulisan ini. Jarak spasi adalah tunggal dan naskah ditulis dengan format rata kiri-kanan (*justified*). Margin atas-bawah adalah 30 mm dan kiri-kanan adalah 25 mm. Lebar kolom adalah 70 mm and lebar *gutter* (jarak antar kolom) adalah 10 mm.

*Template* tentang tata cara penulisan dalam Jurnal PKM dapat diunduh di laman <http://simlitabmas.dikti.go.id>.

**Lampiran 2.** Format dan Tata Cara Penulisan Artikel PKM

No	Jenis Kegiatan	Bulan				
		1	2	3	4	5
1	Kegiatan 1					
2	Kegiatan 2					
3	.....					
4	.....					
5	.....					
6	Kegiatan ke-n					

**Lampiran 4. Biodata Ketua dan Anggota****A. Identitas Diri**

1	Nama Lengkap (dengan gelar)	
2	Jenis Kelamin	L/P
3	Program Studi	
4	NIM	
5	Tempat dan Tanggal Lahir	
6	E-mail	
7	Nomor Telepon/HP	

**B. Riwayat Pendidikan**

	<b>SD</b>	<b>SMP</b>	<b>SMA</b>
Nama Institusi			
Jurusan			
Tahun Masuk-Lulus			

**C. Pemakalah Seminar Ilmiah (*Oral Presentation*)**

No	Nama Pertemuan Ilmiah / Seminar	Judul Artikel Ilmiah	Waktu dan Tempat
1			
2			
3			

**D. Penghargaan dalam 10 tahun Terakhir (dari pemerintah, asosiasi atau institusi lainnya)**

No.	Jenis Penghargaan	Institusi Pemberi Penghargaan	Tahun
1			
2			
3			

Semua data yang saya isikan dan tercantum dalam biodata ini adalah benar dan dapat dipertanggungjawabkan secara hukum. Apabila di kemudian hari ternyata dijumpai ketidaksesuaian dengan kenyataan, saya sanggup menerima sanksi.

Demikian biodata ini saya buat dengan sebenarnya untuk memenuhi salah satu persyaratan dalam pengajuan Hibah .....

Kota, tanggal-bulan-tahun  
Pengusul,

Tanda tangan  
( Nama Lengkap )



## Lampiran 5. Justifikasi Anggaran Kegiatan

### 1. Peralatan penunjang

Material	Justifikasi Pemakaian	Kuantitas	Harga Satuan (Rp)	Keterangan
Peralatan penunjang 2				
Peralatan penunjang 3				
Peralatan penunjang n				
SUB TOTAL (Rp)				

### 2. Bahan Habis Pakai

Material	Justifikasi Pemakaian	Kuantitas	Harga Satuan (Rp)	Keterangan
Material 2				
Material 3				
Material n				
SUB TOTAL (Rp)				

### 3. Perjalanan

Material	Justifikasi Perjalanan	Kuantitas	Harga Satuan (Rp)	Keterangan
Perjalanan ke tempat/kota - n				
Perjalanan ke tempat/kota - n				
SUB TOTAL (Rp)				

### 4. Lain-lain

Material	Justifikasi Perjalanan	Kuantitas	Harga Satuan (Rp)	Keterangan
Sebutkan				
Sebutkan				
SUB TOTAL (Rp)				
Total (Keseluruhan)				

**Lampiran 6.** Susunan Organisasi Tim Kegiatan dan Pembagian Tugas

No	Nama / NIM	Program Studi	Bidang Ilmu	Alokasi Waktu (jam/minggu)	Uraian Tugas
1					
2					
3					

**Lampiran 7. Surat Pernyataan Ketua Peneliti/Pelaksana**

**KOP PERGURUAN TINGGI**

**SURAT PERNYATAAN KETUA PENELITI/PELAKSANA**

Yang bertanda tangan di bawah ini:

Nama : .....  
NIM : .....  
Program Studi : .....  
Fakultas : .....

Dengan ini menyatakan bahwa usulan (**Isi sesuai dengan bidang PKM**) saya dengan judul:

.....  
.....

yang diusulkan untuk tahun anggaran ..... **bersifat original dan belum pernah dibiayai oleh lembaga atau sumber dana lain.**

Bilamana di kemudian hari ditemukan ketidaksesuaian dengan pernyataan ini, maka saya bersedia dituntut dan diproses sesuai dengan ketentuan yang berlaku dan mengembalikan seluruh biaya penelitian yang sudah diterima ke kas negara.

Demikian pernyataan ini dibuat dengan sesungguhnya dan dengan sebenar-benarnya.

Mengetahui,  
Pembantu Rektor/Ketua  
Bidang kemahasiswaan,

Kota, tanggal-bulan-tahun  
Yang menyatakan,

Cap dan tanda tangan

Meterai Rp6.000  
Tanda tangan

( Nama Lengkap )  
NIP/NIK

( Nama Lengkap )  
NIM

**Lampiran 8.** Surat Pernyataan Kesiadaan dari Mitra**SURAT PERNYATAAN KESEDIAAN KERJASAMA DARI MITRA USAHA DALAM PELAKSANAAN PROGRAM KREATIVITAS MAHASISWA**

Yang bertandatangan di bawah ini,

Nama : \_\_\_\_\_  
 Pimpinan Mitra Usaha : \_\_\_\_\_  
 Bidang Usaha : \_\_\_\_\_  
 Alamat : \_\_\_\_\_

Dengan ini menyatakan **Bersedia untuk Bekerjasama dengan Pelaksana Kegiatan Program Kreativitas Mahasiswa – ----(Sebutkan Nama Programnya)----**

Nama Ketua Tim Pengusul : \_\_\_\_\_  
 Nomor Induk Mahasiswa : \_\_\_\_\_  
 Program Studi : \_\_\_\_\_  
 Nama Dosen Pembimbing : \_\_\_\_\_  
 Perguruan Tinggi : \_\_\_\_\_

guna menerapkan dan/atau mengembangkan IPTEKS pada tempat usaha kami.

Bersama ini pula kami nyatakan dengan sebenarnya bahwa di antara pihak Mitra Usaha dan Pelaksana Kegiatan Program tidak terdapat ikatan kekeluargaan dan ikatan usaha dalam wujud apapun juga.

Demikian Surat Pernyataan ini dibuat dengan penuh kesadaran dan tanggung jawab tanpa ada unsur pemaksaan di dalam pembuatannya untuk dapat digunakan sebagaimana mestinya.

Kota, tanggal-bulan-tahun  
 Yang menyatakan,


Meterai Rp6.000,-  
 Tanda tangan dan Cap

( Nama Pemimpin Mitra )

**Lampiran 9.** Format Buku Catatan Harian Kegiatan (*logbook*)

No	Tanggal	Kegiatan
1	.../.../.....	Catatan: ..... Dokumen Pendukung: <input type="checkbox"/> <input type="checkbox"/> <input type="checkbox"/> <input type="checkbox"/>
2	.../.../.....	Catatan: ..... Dokumen Pendukung: <input type="checkbox"/> <input type="checkbox"/> <input type="checkbox"/> <input type="checkbox"/>
3	.../.../.....	Catatan: ..... Dokumen Pendukung: <input type="checkbox"/> <input type="checkbox"/> <input type="checkbox"/> <input type="checkbox"/>
dst	dst	Dan seterusnya

**Lampiran 10.** Format Laporan Kemajuan PKM-(.....)**a. Sampul Muka**

<p style="text-align: center;"></p> <p style="text-align: center;"><b>USULAN PROGRAM KREATIVITAS MAHASISWA</b> <b>JUDUL PROGRAM</b></p> <p style="text-align: center;">.....</p> <p style="text-align: center;"><b>BIDANG KEGIATAN:</b> <b>PKM-.....</b></p> <p style="text-align: center;">Diusulkan oleh:</p> <p>_____ (Nama Ketua Kelompok) _____ (Nama Anggota1) _____ (Nama Anggota2) dan seterusnya</p> <p style="text-align: center;">(Penulisan Nama Ketua maupun Anggota harus menyertakan NIM dan tahun angkatan)</p> <p style="text-align: center;"><b>NAMA PERGURUAN TINGGI</b> <b>KOTA</b> <b>TAHUN</b></p>
---

**b. Halaman Pengesah-an Laporan Kemajuan PKM- .....**

**PENGESAHAN PKM-.....**

- 1. Judul Kegiatan :
- 2. Bidang Kegiatan : PKM-.....
- 3. Ketua Pelaksana Kegiatan
  - a. Nama Lengkap :
  - b. NIM :
  - c. Jurusan :
  - d. Universitas/Institut/Politeknik :
  - e. Alamat Rumah dan No Tel./HP :
  - f. Alamat email :
- 4. Anggota Pelaksana Kegiatan/Penulis: orang
- 5. Dosen Pendamping
  - a. Nama Lengkap dan Gelar :
  - b. NIDN :
  - c. Alamat Rumah dan No Tel./HP :
- 6. Biaya Kegiatan Total
  - a. Dikti : Rp .....
  - b. Sumber lain (sebutkan . . . ) : Rp .....
- 7. Jangka Waktu Pelaksanaan : bulan

Kota, Tanggal-Bulan-Tahun

Menyetujui  
Wakil/Pembantu Dekan atau  
Ketua Jurusan/Departemen/Program Studi/  
Pembimbing Unit Kegiatan Mahasiswa

Ketua Pelaksana Kegiatan

( \_\_\_\_\_ )  
NIP/NIK.

( \_\_\_\_\_ )  
NIM.

Wakil Rektor Bidang Kemahasiswaan/  
Direktur Politeknik/  
Ketua Sekolah Tinggi,

Dosen Pendamping

( \_\_\_\_\_ )  
NIP/NIK.

( \_\_\_\_\_ )  
NIP/NIK.

Halaman pengesahan ini menjadi bagian yang tidak terpisahkan dari keseluruhan usulan, oleh sebab itu setelah ditandatangani oleh Wakil Rektor Bidang Kemahasiswaan/Direktur Politeknik/Ketua Sekolah Tinggi perguruan tinggi dan dicap kemudian discan dan disimpan dalam format PDF dan digabungkan ke file usulan yang akan diunggah ke SIM-LITABMAS.

**c. Sistematika Laporan Kemajuan PKM-....**

HALAMAN SAMPUL

HALAMAN PENGESAHAN

RINGKASAN

DAFTAR ISI

BAB 1. PENDAHULUAN

BAB 2. TINJAUAN PUSTAKA

BAB 3. METODE PENELITIAN

BAB 4. HASIL YANG DICAPAI

BAB 5. RENCANA TAHAPAN BERIKUTNYA

DAFTAR PUSTAKA

LAMPIRAN

- Penggunaan dana
- Bukti-bukti pendukung kegiatan

**Catatan:**

Pada bagian BAB 2 dan BAB 3, isi kegiatan disesuaikan dengan bidang PKM yang ada.



**Lampiran12.**Panduan Mengunggah Catatan Harian, Laporan Kemajuan dan Laporan Akhir PKM

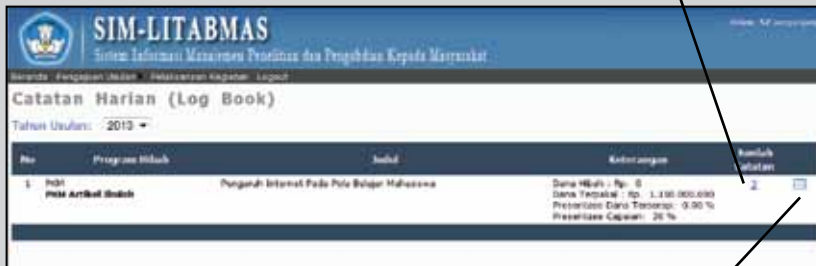
Pengunggahan Catatan Harian, Laporan Kemajuan dan Laporan Akhir PKM dilakukan secara mandiri oleh setiap tim PKM dengan menggunakan *username* dan *password* yang sama saat pengusulan PKM. Setelah memasuki SIM-LITABMAS, tim pelaksana PKM memilih menu “Pelaksanaan Kegiatan” dan submenu “Capaian Pelaksanaan”, yang selanjutnya tim pelaksana PKM dapat melaporkan setiap tahapan kegiatannya melalui submenu “Catatan Harian”, “Laporan Kemajuan” dan “Laporan akhir”.

Pengunggahan catatan harian atau log book elektronik dapat dilakukan dengan memilih submenu “Catatan Harian” seperti pada gambar berikut.



Setelah memilih submenu “Catatan Harian” maka akan tampil gambar seperti berikut.

Menyatakan jumlah catatan harian yang sudah dimasukkan, selanjutnya klik “+” untuk melihat, menambah, mengupdate/edit dan menghapus catatan harian.



Ikon “+” juga dapat digunakan untuk menambahkan catatan harian

Klik "📁" untuk melakukan unggah berkas catatan harian. File berkas harian boleh berbentuk pdf, doc, xls, ppt dan beberapa tipe file lainnya.

Klik "Data Baru" untuk memasukkan data kegiatan baru

Catatan Harian (Log Book)

Kegiatan Hibah : PKM - PKM Aktif Disini  
 Judul Kegiatan : Pengaruh Internet Pada Pola Belajar Mahasiswa

Data Baru

No.	Tgl. Pelaksanaan	Judul Catatan	Jml. Dana Terpakai	Persentase	Berkas
1	2012-06-07	Penggunaan Layanan Web 2.0 dan jejaring sosial (Survey 1)	400.000.000	10 %	Upload 06/07/12.pdf Tambahan Data.pdf Analisis Data.xlsx
2	2012-06-22	Daftar dan analisis statistik 1	550.000.000	20 %	Upload Analisis Data.xlsx

[Kembali Ke Daftar Kegiatan](#)

Dana yang dikeluarkan di setiap kegiatan

Tanggal pelaksanaan kegiatan

Persentase capaian kegiatan kumulatif hingga semua kegiatan selesai (100%)

File yang sudah terunggah

Klik ikon "✖" untuk menghapus data kegiatan atau berkas kegiatan

Klik ikon "🗑" untuk menghapus data kegiatan atau berkas kegiatan

**Catatan Harian (Log Book)**

Kegiatan Hibah : PKM - PKM Artikel Ilmiah  
 Judul Kegiatan : Pengaruh Internet Pada Pola Belajar Mahasiswa

1. Tanggal : 2013-07-12  
 2. Urutan Kegiatan : Desain dan Analisis statistik I  
 3. Persentase Capaian : 30 %

Daftar Pengeluaran

No. Jenis Perkiraan Jumlah

RIKUNAB RAPAN ATC, foto kopi dan pengandaan 550000000

Keterangan Jenis Pengeluaran :

Kode	Jenis	Bahan/Biaya
100010	BENCOR GORENG BAKAR	Memorandum perjalanan
100020	BUNGA BAWANG NON PERAKSIANAL LABORA	Pengeluaran hotel
100030	BUNGA BAWANG	ATC, bahan tulis, buku, alat tulis, photo kopi, pengandaan, dokumentasi, dan pelayanan
100040	BUNGA PERALIHAN LABORA	Pelayanan/transportasi

Simpan Detail

Isi dengan catatan kegiatan di setiap tahapan yang dimaksud

Isi dengan capaian kegiatan kumulatif (presentase capaian) selama kegiatan berlangsung

Isi dengan nilai rupiah yang dikeluarkan (tanpa RP, titik atau koma)

Pilih jenis pengeluaran di setiap berlangsungnya kegiatan jika ada. Jenis pengeluaran dapat dilihat pada tabel "Keterangan Jenis Pengeluaran"

Isi keterangan penggunaan pengeluaran

Untuk mengunggah data laporan kemajuan dapat dilakukan sebagai berikut.




Pilih "Laporan Kemajuan"


Apabila berhasil akan muncul tampilan berikut.

Laporan Kemajuan

Tahun Usulan: 2013



No	Program Hibah	Judul	Laporan
1	PKM PKM Artikel Ilmiah	Pengaruh Internet Pada Pola Belajar Mahasiswa	

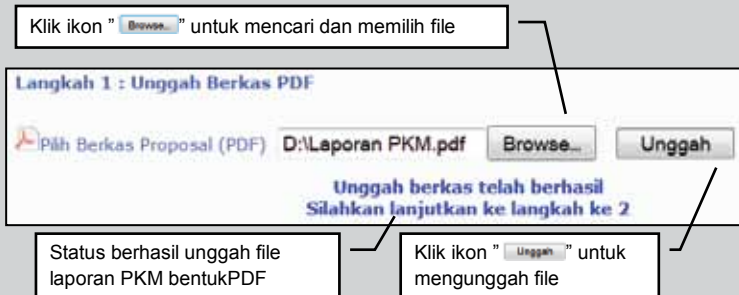
Pilih ikon "  " untuk mengaktifkan form unggah


Selanjutnya pilih dan klik ikon "  " untuk mengaktifkan form unggah laporan sehingga akan terlihat tampilan sebagai berikut.

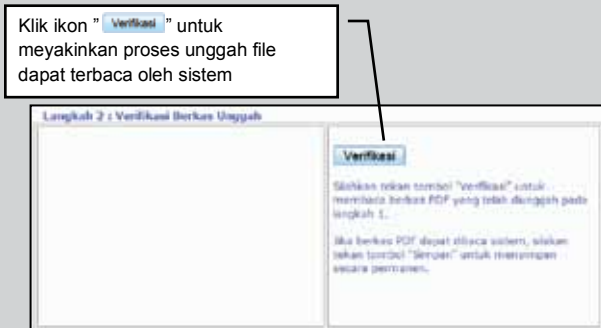


Untuk melakukan unggah, lakukan dengan tahapan sebagai berikut.

- Klik ikon "  " untuk mencari dan memilih file PDF laporan kemajuan PKM yang akan diunggah.
- Klik ikon "  " untuk mengunggah file PDF laporan PKM yang sudah dipilih sehingga muncul status unggah berhasil seperti berikut.




- Selanjutnya klik ikon "  " untuk meyakinkan file laporan tersebut sudah tersimpan dalam sistem dalam format file PDF yang benar.



d. Jika proses verifikasi berhasil, maka akan terlihat sebagian dari isi file laporan terbaca oleh sistem seperti contoh berikut.



e. Untuk menyimpan file laporan PKM yang sudah berhasil diunggah maka harus dilakukan simpan permanen dengan melakukan klik “  ” dan diakhiri dengan proses Logout untuk keluar dari SIM-LITABMAS.

Seperti pada pengunggahan Laporan Kemajuan, pengunggahan Laporan Akhir PKM juga dilakukan secara mandiri oleh setiap tim PKM dilakukan dengan cara yang sama menu dengan terlebih dahulu memilih menu “Pelaksanaan Kegiatan”, submenu “Capaian Pelaksanaan”, dan submenu “Laporan Kemajuan”.



DIREKTORAT PENELITIAN DAN PENGABDIAN KEPADA MASYARAKAT  
DIREKTORAT JENDERAL PENDIDIKAN TINGGI  
KEMENTERIAN PENDIDIKAN DAN KEBUDAYAAN  
JAKARTA 2013